




РЕУТОВ



Бюджет для граждан

разработанный на основе проекта

решения Совета депутатов городского округа Реутов Московской области

«Об отчете об исполнении бюджета городского округа Реутов за 2023 год»



○ Содержание	2
○ Историческая справка	3 - 5
○ Глоссарий	6 - 10
○ Информация об основных задачах и приоритетах бюджетной политики в городском округе Реутов	11
○ Информация о выполнении основных показателей социально-экономического развития бюджета городского округа Реутов	14 - 19
○ Информация о выполнении основных характеристик бюджета городского округа Реутов	21
Информация об объеме и структуре муниципального долга	22
○ Информация об объеме и структуре налоговых и неналоговых доходов, а также межбюджетных трансфертах бюджета городского округа Реутов в сравнении с плановыми значениями	24 - 43
○ Информация об удельном объеме налоговых и неналоговых доходов в расчете на душу населения в сравнении с другими муниципальными образованиями Московской области	44 - 45
○ Информация о налоговых льготах и ставках, объемах выпадающих доходов в связи с предоставлением льгот	46 - 47
○ Информация о расходах бюджета на финансовое обеспечение реализации национальных проектов в городском округе Реутов	48 - 50
○ Информация о динамике и структуре расходов бюджета городского округа Реутов по разделам и подразделам, видам расходов	51 - 55
○ Информация об источниках финансирования дефицита бюджета городского округа Реутов	56
○ Информация о расходах бюджета в разрезе муниципальных программ с указанием достигнутых и плановых целевых показателей	57 - 101
○ Информация о расходах бюджета с учетом интересов целевых групп пользователей	102 - 104
○ Информация об общественно значимых проектах, реализующихся на территории городского округа Реутов Московской области	105 - 106
○ Информация о достижениях городского округа Реутов по итогам 2023 года	107 - 108
○ Контактная информация Финансового управления Администрации городского округа Реутов Московской области	109



Впервые Реутово упоминается в писцовой книге XVI века. Однако многие историки считают, что деревня была основана в 1492–1495 годах. С XVII века деревня была вотчиной князей Турениных, затем Долгоруковых. С конца XVIII столетия селом владели дворяне.

В 1843 году московский купец Сергей Мазурин построил здесь бумагопрядильную фабрику, кирпичный завод и казармы. Так возник фабричный поселок Реутово, которому в 1940 году присвоили статус города и современное название.

В 1955 году появилось градообразующее авиационно-ракетное предприятие, ныне известное как «Научно-производственное объединение машиностроения». В 2003 году Реутов получил статус Наукограда Российской Федерации.

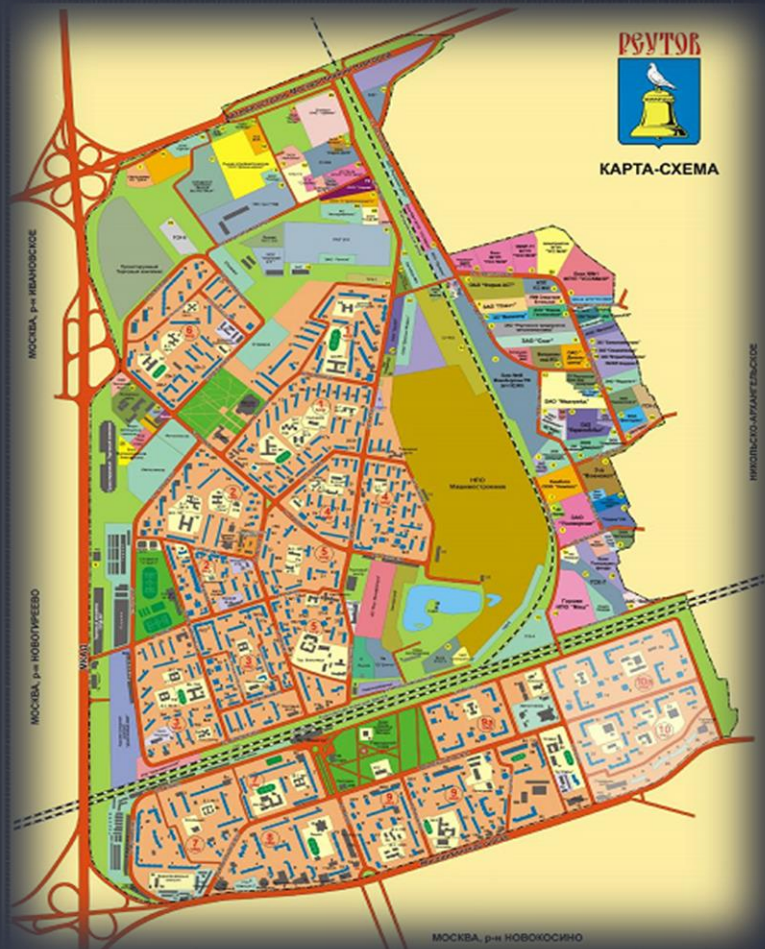


РЕУТОВ-НАУКОГРАД РФ

Реутов находится совсем рядом от Москвы, примыкая к ее восточной границе. Статус города он получил не так давно, в 1940 году, однако история у этих мест богатая. Исторические этапы складываются в следующую цепочку: пустошь, хутор, деревня, сельцо, фабричный (а затем и рабочий) поселок, город. В 2003 году Реутов становится Наукоградом. На "научную орбиту" город вывело "НПО машиностроения" - один из лидеров российской ракетно-космической отрасли. Давайте же вместе пройдем по улицам города и, одновременно, пролистаем страницы его истории, от пустоши - до Наукограда.



Город в Московской области Российской Федерации, Наукоград РФ.
Город областного подчинения, образует одноимённый городской округ ,
как единственный населённый пункт в его составе.



А

Администратор источников финансирования дефицита бюджета городского округа Реутов - орган местного самоуправления городского округа Реутов, орган Администрации городского округа Реутов, иная организация, имеющие право в соответствии с Бюджетным кодексом Российской Федерации осуществлять операции с источниками финансирования дефицита бюджета городского округа Реутов;

Б

Бюджет – форма образования и расходования денежных средств, предназначенных для финансового обеспечения задач и функций местного самоуправления в городском округе Реутов;

бюджетный процесс - регламентируемая законодательством Российской Федерации деятельность органов местного самоуправления городского округа Реутов и иных участников бюджетного процесса по составлению и рассмотрению проектов бюджета городского округа Реутов, утверждению и исполнению бюджета городского округа Реутов, контролю за его исполнением, осуществлению бюджетного учета, составлению, внешней проверке, рассмотрению и утверждению бюджетной отчетности;

бюджетные полномочия - установленные Бюджетным кодексом Российской Федерации и принятыми в соответствии с ним правовыми актами, регулирующими бюджетные правоотношения, права и обязанности органов местного самоуправления города Реутов и иных участников бюджетного процесса по регулированию бюджетных правоотношений, организации и осуществлению бюджетного процесса;

бюджетная роспись – документ, который составляется и ведется главным распорядителем бюджетных средств (главным администратором источников финансирования дефицита бюджета городского округа Реутов) в соответствии с Бюджетным кодексом Российской Федерации в целях исполнения бюджета по расходам (источникам финансирования дефицита бюджета городского округа Реутов);

бюджетные ассигнования - предельные объемы денежных средств, предусмотренных в соответствующем финансовом году для исполнения бюджетных обязательств городского округа Реутов;

бюджетные обязательства - расходные обязательства городского округа Реутов, подлежащие исполнению в соответствующем финансовом году;

бюджетная смета - документ, устанавливающий в соответствии с классификацией расходов бюджетов лимиты бюджетных обязательств казённого учреждения городского округа Реутов;



В

Ведомственная структура расходов бюджета - распределение бюджетных ассигнований, предусмотренных решением о бюджете, по главным распорядителям бюджетных средств, разделам, подразделам, целевым статьям, группам (группам и подгруппам) видов расходов бюджетов либо по главным распорядителям бюджетных средств, разделам, подразделам и (или) целевым статьям (государственным (муниципальным) программам и непрограммным направлениям деятельности), группам (группам и подгруппам) видов расходов классификации расходов бюджетов;

временный кассовый разрыв - прогнозируемая в определенный период текущего финансового года недостаточность на едином счёте бюджета городского округа Реутов денежных средств, необходимых для осуществления кассовых выплат из бюджета городского округа Реутов.

Г

Главный распорядитель бюджетных средств (ГРБС) - орган местного самоуправления городского округа Реутов, орган Администрации городского округа Реутов, а также наиболее значимые учреждения образования, культуры и здравоохранения городского округа Реутов, указанные в ведомственной структуре расходов бюджета городского округа Реутов, имеющие право распределять бюджетные ассигнования и лимиты бюджетных обязательств между подведомственными распорядителями и (или) получателями бюджетных средств;

главный администратор доходов бюджета городского округа Реутов - определенный решением о бюджете городского округа Реутов орган местного самоуправления городского округа Реутов, орган Администрации городского округа Реутов, иная организация, имеющие в своем ведении администраторов доходов бюджета городского округа Реутов и (или) являющиеся администраторами доходов бюджета городского округа Реутов;

главный администратор источников финансирования дефицита бюджета городского округа Реутов - определенный решением о бюджете городского округа Реутов орган местного самоуправления городского округа Реутов, орган Администрации городского округа Реутов, иная организация, имеющие в своём ведении администраторов источников финансирования дефицита бюджета городского округа Реутов и (или) являющиеся администраторами источников финансирования дефицита бюджета городского округа Реутов;

Д

Доходы бюджета - поступающие в бюджет городского округа Реутов денежные средства, за исключением средств, являющихся в соответствии с Бюджетным кодексом Российской Федерации источниками финансирования дефицита бюджета городского округа Реутов;

денежные обязательства - обязанность получателя бюджетных средств уплатить бюджету, физическому лицу и юридическому лицу за счет средств бюджета городского округа Реутов определенные денежные средства в соответствии с выполненными условиями гражданско-правовой сделки, заключенной в рамках его бюджетных полномочий, или в соответствии с положениями закона, иного правового акта, условиями договора или соглашения;

дотации - межбюджетные трансферты, предоставляемые на безвозмездной и безвозвратной основе без установления направлений и (или) условий их использования;

дефицит бюджета – превышение расходов бюджета над его доходами;

И

Инициативное бюджетирование – это форма непосредственного участия населения в осуществлении местного самоуправления путем выдвижения инициатив по целям расходования определенной части бюджетных средств;



К

Кассовое обслуживание исполнения бюджета города Реутов - проведение и учёт операций по кассовым поступлениям в бюджет города Реутов и кассовым выплатам из бюджета города Реутов;

казённое учреждение - муниципальное учреждение, осуществляющее оказание муниципальных услуг, выполнение работ и (или) исполнение муниципальных функций в целях обеспечения реализации предусмотренных законодательством Российской Федерации полномочий органов местного самоуправления, финансовое обеспечение деятельности которого осуществляется за счет средств бюджета городского округа Реутов на основании бюджетной сметы;

М

Муниципальный долг - обязательства, возникающие из муниципальных заимствований, гарантий по обязательствам третьих лиц, другие обязательства в соответствии с видами долговых обязательств, установленными Бюджетным кодексом Российской Федерации, принятые на себя городским округом Реутов;

муниципальные услуги (работы) - услуги (работы), оказываемые (выполняемые) органами местного самоуправления, муниципальными учреждениями и в случаях, установленных законодательством Российской Федерации, иными юридическими лицами;

муниципальное задание - документ, устанавливающий требования к составу, качеству и (или) объему (содержанию), условиям, порядку и результатам оказания муниципальных услуг (выполнения работ);

межбюджетные трансферты – средства, предоставляемые одним бюджетом бюджетной системы Российской Федерации другому бюджету бюджетной системы Российской Федерации.

П

плановый период - два финансовых года, следующие за очередным финансовым годом;

профицит бюджета - превышение доходов бюджета городского округа Реутов над его расходами;

получатель бюджетных средств (получатель средств бюджета городского округа Реутов) - орган местного самоуправления города Реутов, орган Администрации города Реутов, находящееся в ведении главного распорядителя (распорядителя) бюджетных средств, казённое учреждение, имеющие право на принятие и (или) исполнение бюджетных обязательств от имени публично-правового образования за счет средств бюджета города Реутов;

Р

расходные обязательства - обусловленные законом, иным нормативным правовым актом, договором или соглашением обязанности публично-правового образования (город Реутов) или действующего от его имени казённого учреждения города Реутов предоставить физическому или юридическому лицу, иному публично-правовому образованию, средства из бюджета городского округа Реутов;

распорядитель бюджетных средств (распорядитель средств бюджета городского округа Реутов) - орган местного самоуправления городского округа Реутов, орган Администрации городского округа Реутов, казённое учреждение городского округа Реутов, имеющие право распределять бюджетные ассигнования и лимиты бюджетных обязательств между подведомственными распорядителями и (или) получателями бюджетных средств;

Основные задачи и приоритеты бюджетной политики



- повышение эффективности бюджетных расходов

- безусловное исполнение принятых социальных обязательств

- финансовое обеспечение реализации приоритетных для городского округа задач

- применение проектных принципов управления

- повышение открытости и доступности государственных и муниципальных услуг

- обеспечение открытости и прозрачности бюджетного процесса

- поддержание умеренной долговой нагрузки на бюджет городского округа

- укрепление доходного потенциала бюджета городского округа

- улучшение качества администрирования поступлений доходов в бюджет городского округа в целях снижения задолженности

- мобилизация налоговых и неналоговых доходов бюджета городского округа, снижение недоимки в местный бюджет

- максимальное привлечение населения к электронным сервисам в части уплаты имущественных налогов

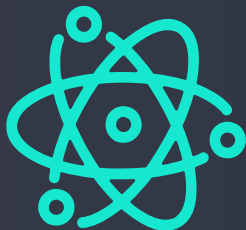

- повышение эффективности использования муниципального имущества

- улучшение инвестиционного климата, стимулирование предпринимательской деятельности на территории городского округа





СВЕДЕНИЯ О ВЫПОЛНЕНИИ
ОСНОВНЫХ ПОКАЗАТЕЛЕЙ
СОЦИАЛЬНО-ЭКОНОМИЧЕСКОГО
РАЗВИТИЯ



Реутов



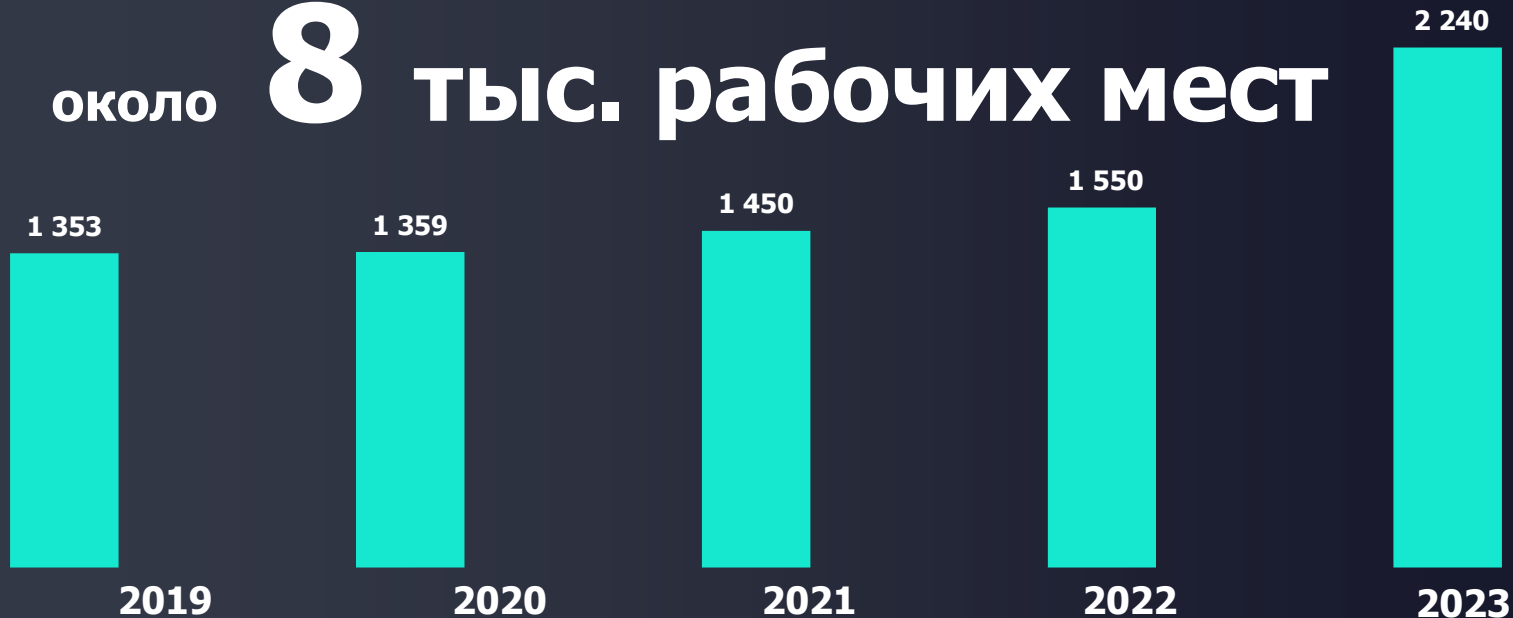
**СВЕДЕНИЯ
О ВЫПОЛНЕНИИ ОТДЕЛЬНЫХ
ПОКАЗАТЕЛЯХ СОЦИАЛЬНО-
ЭКОНОМИЧЕСКОГО РАЗВИТИЯ**



Наименование показателей	Единица измерения	План на 2023 год	Фактические значения за 2023 год	Процент выполнения	Плановые значения на 2024 год	Ожидаемое исполнение за 2024 год	Процент выполнения
Численность населения на конец года	тыс. человек	114 012	112 070	98,3	114 989	114 989	100
Объем валового регионального продукта	млрд. рублей	-	-	-	-	-	-
Индекс потребительских цен	процент к соответствующему периоду предыдущему года	-	-	-	-	-	-
Численность официально зарегистрированной безработицы	человек	170	170	100	160	160	100
Среднемесячная заработная плата	рубль	85 321,1	85 321,1	100	89 560,7	89 560,7	100
Прожиточный минимум	рубль	-	-	-	-	-	-
Ввод в эксплуатацию жилых домов, построенных за счет всех источников финансирования	тыс. кв. м общей площади	61,2	61,2	100	-	-	-

за 5 лет

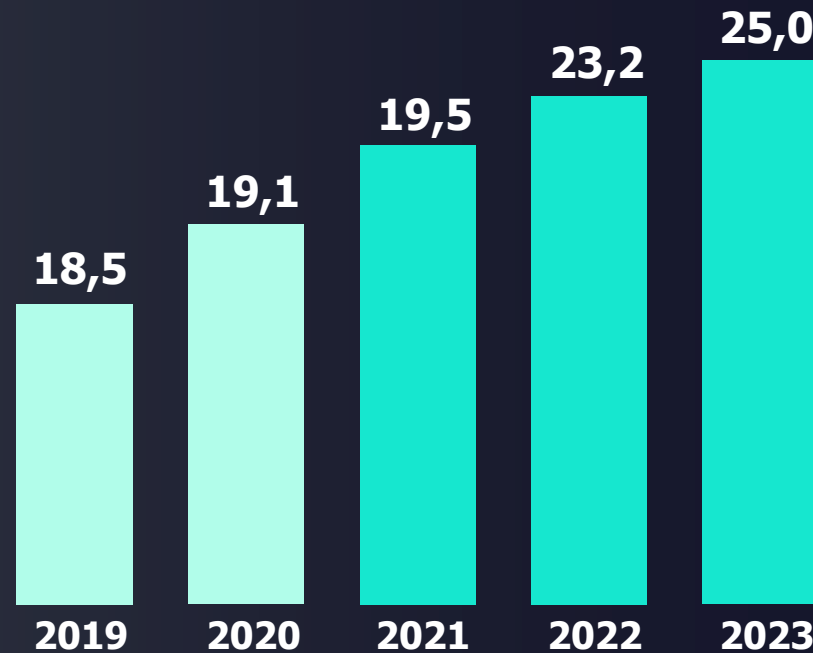
около **8** тыс. рабочих мест



за 5 лет

≥ 105

млрд ₺





АО «ВПК «НПО машиностроения»

модернизация производства и
техническое перевооружение

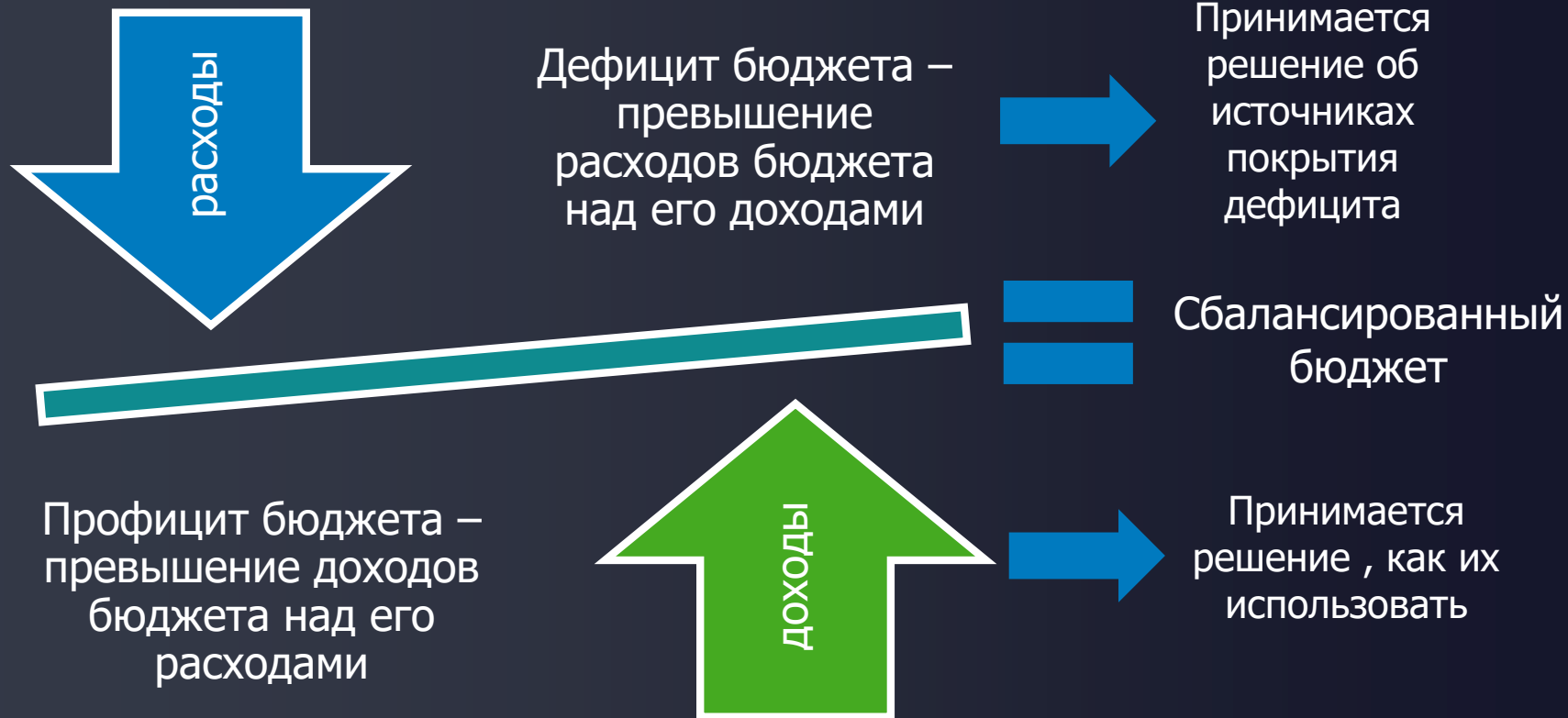
7,9 млрд ₹



ОБЪЕМ ОТГРУЖЕННЫХ ТОВАРОВ
СОБСТВЕННОГО ПРОИЗВОДСТВА,
ВЫПОЛНЕННЫХ РАБОТ, УСЛУГ

млрд.рублей





ИНФОРМАЦИЯ
О ВЫПОЛНЕНИИ
ОСНОВНЫХ ХАРАКТЕРИСТИК
БЮДЖЕТА



млн.рублей

№ п/п	Наименование показателя	Уточненный план 2023 года	Факт за 2023 год	Процент выполнения плана
1	Общий объем доходов	5 544,6	5 473,6	98,7 %
1.1	Налоговые и неналоговые доходы	2 371,3	2 429,2	102,4 %
1.2	Безвозмездные поступления	3 173,3	3 044,5	95,9 %
2	Общий объем расходов	5 765,2	5 555,0	96,4 %
3	Дефицит бюджета(-), профицит бюджета (+)	-220,6	-81,4	-
4	Муниципальный долг	0,00	0,00	100 %

Информация
об объеме и структуре
муниципального долга



Реутов

тыс. рублей

Наименование показателя	По состоянию на начало 2023 года	Привлечено	Погашено	Переоценка обязательств	По состоянию на конец 2023 года	Расходы на обслуживание муниципального долга
Муниципальный внутренний долг - всего	-	34 437	34 437	-	0	27,9
в том числе:						
Муниципальные ценные бумаги	-	-	-	-	-	-
Бюджетные кредиты	0	34 437,0	34 437,0	-	0	27,9
Кредиты коммерческих банков и иных кредитных организаций	-	-	-	-	-	-
Муниципальные гарантии	-	-	-	-	-	-
Верхний предел муниципального внутреннего долга	0	x	x	x	0	x
в том числе по муниципальным гарантиям	0	x	x	x	0	x

ДОХОДЫ

Налоговые доходы

- Поступления от уплаты налогов, установленных Налоговым кодексом РФ:
 - налог на доходы физических лиц;
 - акцизы;
 - налоги на совокупный доход (ЕНВД, патенты, упрощенка);
 - налог на имущество физических лиц;
 - земельный налог;
 - госпошлина;

Неналоговые доходы

- Платежи, установленные законодательством РФ:
- доходы от использования муниципального имущества;
- доходы от реализации муниципального имущества;
 - доходы от продажи земельных участков;
 - штрафы, санкции, возмещение ущерба;
 - прочие неналоговые доходы;

Безвозмездные поступления

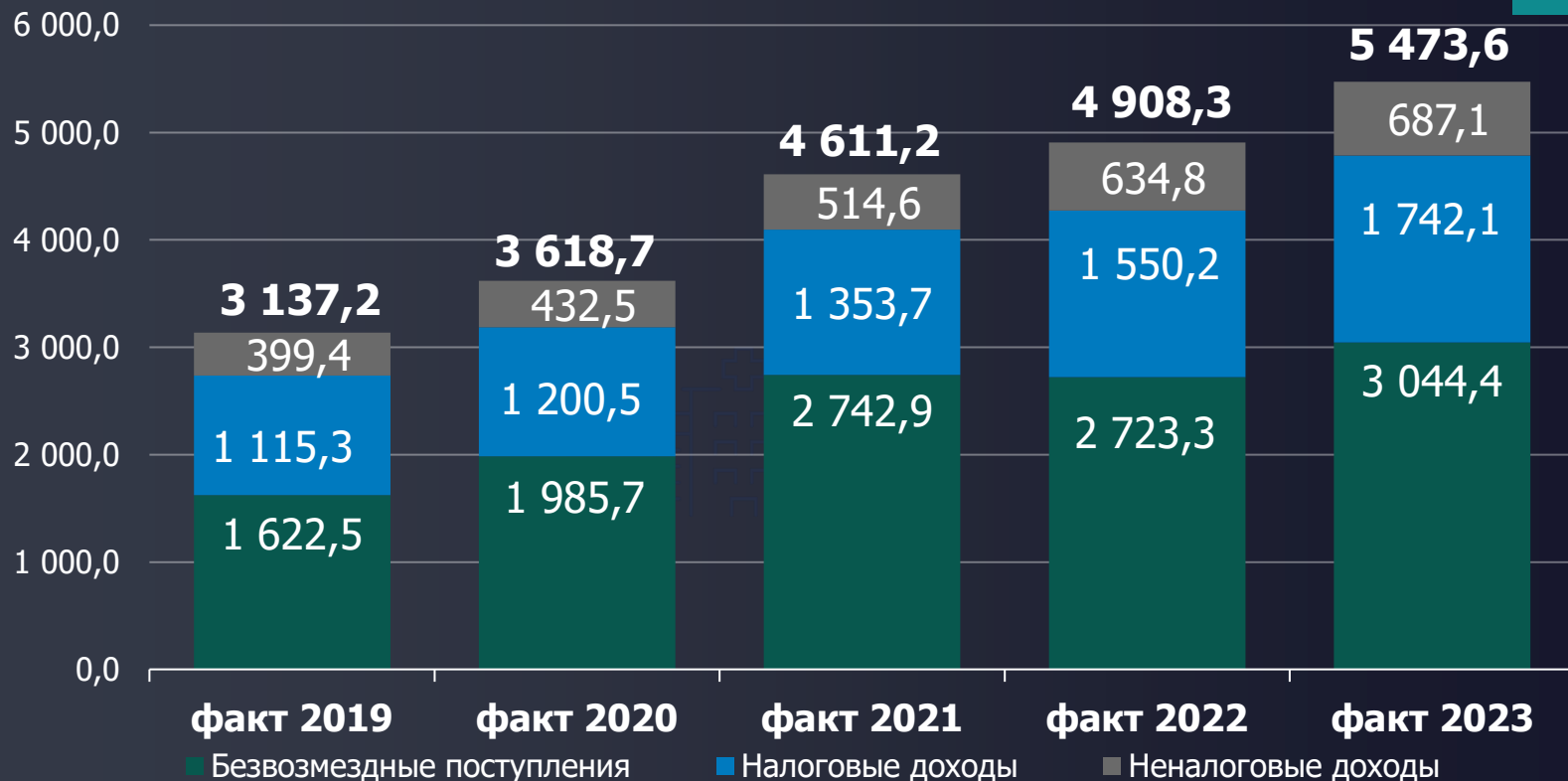
- Безвозмездные поступления из вышестоящих бюджетов (межбюджетные трансферты):
 - субсидии;
 - субвенции;
 - дотации;
- иные межбюджетные трансферты;

СТРУКТУРА ДОХОДОВ



Реутов

млн.рублей



 **1,6** раз

рост налоговых доходов
бюджета за 5 лет



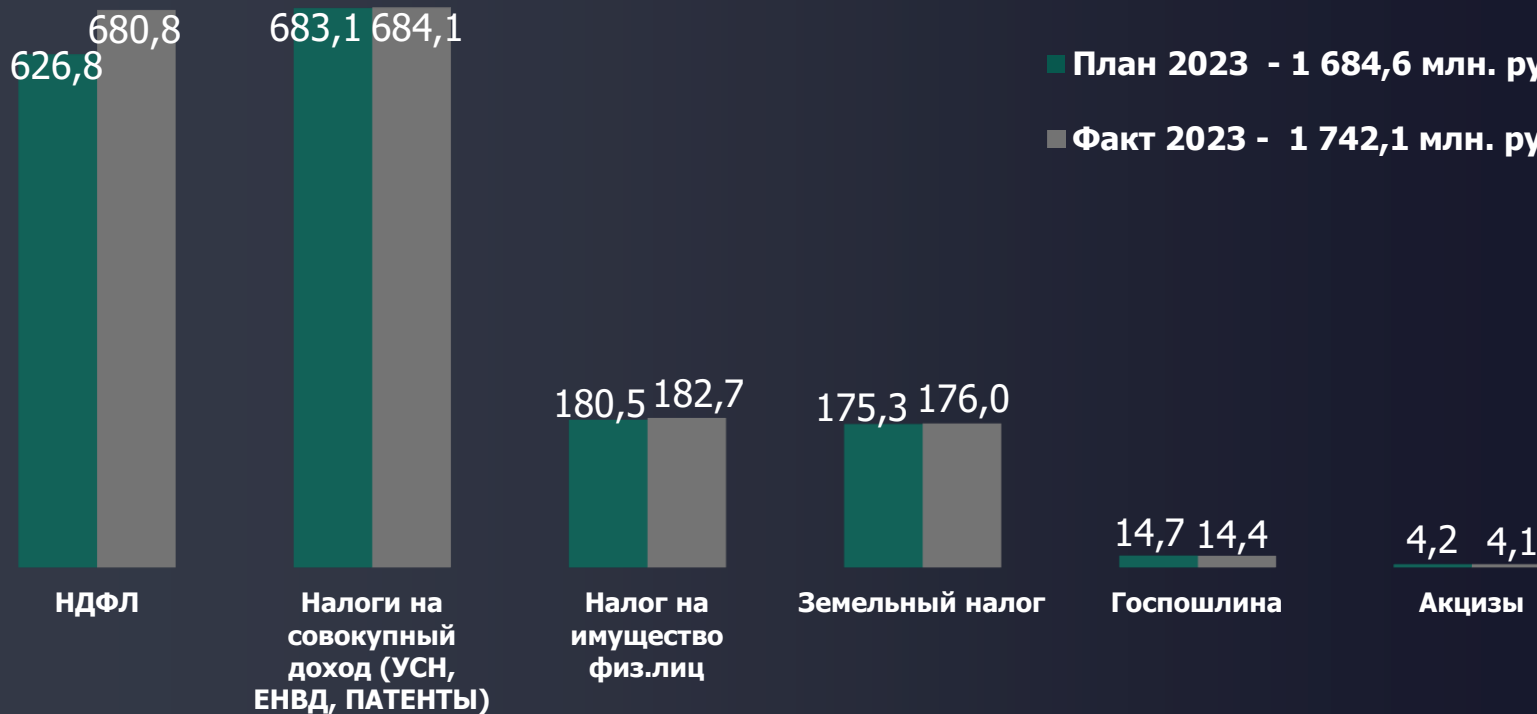
1 115,3 млн. руб. **2019**

1 742,1 млн. руб. **2023**

ИСПОЛНЕНИЕ НАЛОГОВЫХ ДОХОДОВ



млн.рублей



■ План 2023 - 1 684,6 млн. руб.
■ Факт 2023 - 1 742,1 млн. руб.

ИСПОЛНЕНИЕ НЕНАЛОГОВЫХ ДОХОДОВ

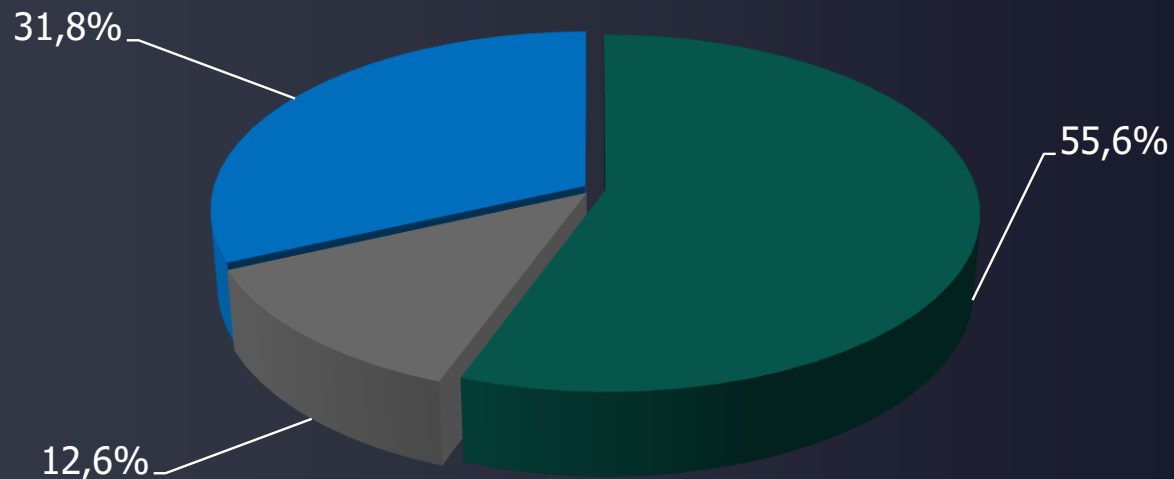


млн.рублей

■ План 2023 - 686,7 млн. руб. ■ Факт 2023- 687,1 млн. руб.



СТРУКТУРА
НАЛОГОВЫХ И НЕНАЛОГОВЫХ
ДОХОДОВ, БЕЗВОЗМЕЗДНЫХ
ПОСТУПЛЕНИЙ (5 473,6 млн. руб.)



■ Безвозмездные поступления ■ Неналоговые доходы ■ Налоговые доходы



Код дохода	Наименование показателя	План первоначальный на 2023 год	План уточненный на 2023 год	Фактическое исполнение за 2023 год	% исполнения первоначального плана	% исполнения уточненного плана	Причины отклонения от плановых показателей
1	2	2	3	4	5	6	7
1 00 00 000 00 0000 000	НАЛОГОВЫЕ И НЕНАЛОГОВЫЕ ДОХОДЫ	2 372 047 910,00	2 371 296 326,4	2 429 161 584,0	102,4	102,4	
1 01 00 000 00 0000 000	НАЛОГИ НА ПРИБЫЛЬ, ДОХОДЫ	707 873 000,00	626 766 233,3	680 830 580,5	96,2	108,6	
1 01 02 000 01 0000 110	Налог на доходы физических лиц	707 873 000,00	626 766 233,3	680 830 580,5	96,2	108,6	
1 01 02 010 01 0000 110	Налог на доходы физических лиц с доходов, источником которых является налоговый агент, за исключением доходов, в отношении которых исчисление и уплата налога осуществляются в соответствии со статьями 227, 227.1 и 228 Налогового кодекса Российской Федерации, а также доходов от долевого участия в организации, полученных физическим лицом - налоговым резидентом Российской Федерации в виде дивидендов	592 273 800,00	509 878 100,0	557 278 085,0	94,1	109,3	
1 01 02 020 01 0000 110	Налог на доходы физических лиц с доходов, полученных от осуществления деятельности физическими лицами, зарегистрированными в качестве индивидуальных предпринимателей, нотариусов, занимающихся частной практикой, адвокатов, учредивших адвокатские кабинеты, и других лиц, занимающихся частной практикой в соответствии со статьей 227 Налогового кодекса Российской Федерации	4 101 500,00	2 963 900,0	2 971 802,4	72,5	100,3	
1 01 02 030 01 0000 110	Налог на доходы физических лиц с доходов, полученных физическими лицами в соответствии со статьей 228 Налогового кодекса Российской Федерации (за исключением доходов от долевого участия в организации, полученных физическим лицом - налоговым резидентом Российской Федерации в виде дивидендов)	23 779 800,00	17 446 700,0	17 496 596,0	73,6	100,3	
1 01 02 040 01 0000 110	Налог на доходы физических лиц в виде фиксированных авансовых платежей с доходов, полученных физическими лицами, являющимися иностранными гражданами, осуществляющими трудовую деятельность по найму на основании патента в соответствии со статьей 227.1 Налогового кодекса Российской Федерации	3 147 000,00	1 189 048,0	1 208 546,2	38,4	101,6	
1 01 02 080 01 0000 110	Налог на доходы физических лиц в части суммы налога, превышающей 650 000 рублей, относящейся к части налоговой базы, превышающей 5 000 000 рублей (за исключением налога на доходы физических лиц с сумм прибыли контролируемой иностранной компании, в том числе фиксированной прибыли контролируемой иностранной компании, а также налога на доходы физических лиц в отношении доходов от долевого участия в организации, полученных физическим лицом - налоговым резидентом Российской Федерации в виде дивидендов)	84 570 900,00	37 335 900,0	39 168 556,3	46,3	104,9	
1 01 02 100 01 0000 110	Налог на доходы физических лиц с сумм прибыли контролируемой иностранной компании, полученной физическими лицами, признаваемыми контролирующими лицами этой компании, за исключением уплачиваемого в связи с переходом на особый порядок уплаты на основании подачи в налоговый орган соответствующего уведомления (в части суммы налога, превышающей 650 000 рублей)	0,00	-844,7	-844,7	-	100,0	
1 01 02 130 01 0000 110	Налог на доходы физических лиц в отношении доходов от долевого участия в организации, полученных физическим лицом - налоговым резидентом Российской Федерации в виде дивидендов (в части суммы налога, не превышающей 650 000 рублей)	0,00	22 241 000,0	22 576 486,5	-	101,5	
1 01 02 140 01 0000 110	Налог на доходы физических лиц в отношении доходов от долевого участия в организации, полученных физическим лицом - налоговым резидентом Российской Федерации в виде дивидендов (в части суммы налога, превышающей 650 000 рублей)	0,00	35 712 430,0	40 131 352,8	-	112,4	

Информация об объеме и структуре налоговых и неналоговых доходов, а также межбюджетных трансфертах в сравнении с плановыми значениями

тыс. рублей



Код дохода	Наименование показателя	План первоначальный на 2023 год	План уточненный на 2023 год	Фактическое исполнение за 2023 год	% исполнения первоначального плана	% исполнения уточненного плана	Причины отклонения от плановых показателей
1	2	3	4	5	6	7	8
1 03 00 000 00 0000 000	НАЛОГИ НА ТОВАРЫ (РАБОТЫ, УСЛУГИ), РЕАЛИЗУЕМЫЕ НА ТЕРРИТОРИИ РОССИЙСКОЙ ФЕДЕРАЦИИ	3 976 000,00	4 159 000,0	4 077 941,4	102,6	98,1	
1 03 02 000 01 0000 110	Акцизы по подакцизным товарам (продукции), производимым на территории Российской Федерации	3 976 000,00	4 159 000,0	4 077 941,4	102,6	98,1	
1 03 02 230 01 0000 110	Доходы от уплаты акцизов на дизельное топливо, подлежащие распределению между бюджетами субъектов Российской Федерации и местными бюджетами с учетом установленных дифференцированных нормативов отчислений в местные бюджеты	1 917 000,00	2 100 000,0	2 113 003,7	110,2	100,6	
1 03 02 240 01 0000 110	Доходы от уплаты акцизов на моторные масла для дизельных и (или) карбюраторных (инжекторных) двигателей, подлежащие распределению между бюджетами субъектов Российской Федерации и местными бюджетами с учетом установленных дифференцированных нормативов отчислений в местные бюджеты	11 000,00	11 000,0	11 036,1	100,3	100,3	
1 03 02 250 01 0000 110	Доходы от уплаты акцизов на автомобильный бензин, подлежащие распределению между бюджетами субъектов Российской Федерации и местными бюджетами с учетом установленных дифференцированных нормативов отчислений в местные бюджеты	2 272 000,00	2 272 000,0	2 183 954,2	96,1	96,1	
1 03 02 260 01 0000 110	Доходы от уплаты акцизов на прямогонный бензин, подлежащие распределению между бюджетами субъектов Российской Федерации и местными бюджетами с учетом установленных дифференцированных нормативов отчислений в местные бюджеты	-224 000,00	-224 000,0	-230 052,6	102,7	102,7	
1 05 00 000 00 0000 000	НАЛОГИ НА СОВОКУПНЫЙ ДОХОД	792 025 010,00	683 154 226,4	684 155 553,4	86,4	100,1	
1 05 01 000 00 0000 110	Налог, взимаемый в связи с применением упрощенной системы налогообложения	735 615 000,00	667 935 029,2	670 100 989,4	91,1	100,3	
1 05 01 010 01 0000 110	Налог, взимаемый с налогоплательщиков, выбравших в качестве объекта налогообложения доходы	601 965 000,00	562 960 967,7	565 362 378,3	93,9	100,4	
1 05 01 020 01 0000 110	Налог, взимаемый с налогоплательщиков, выбравших в качестве объекта налогообложения доходы, уменьшенные на величину расходов	133 650 000,00	104 944 774,0	104 698 483,8	78,3	99,8	
1 05 01 022 01 0000 110	Налог, взимаемый с налогоплательщиков, выбравших в качестве объекта налогообложения доходы, уменьшенные на величину расходов (за налоговые периоды, истекшие до 1 января 2011 года)	0,00	-33 626,0	-33 626,0	-	100,0	
1 05 01 050 01 0000 110	Минимальный налог, зачисляемый в бюджеты субъектов Российской Федерации (за налоговые периоды, истекшие до 1 января 2016 года)	0,00	29 287,5	40 127,3	-	137,0	
1 05 02 000 02 0000 110	Единый налог на вмененный доход для отдельных видов деятельности	0,00	-635 636,9	-626 455,1	-	98,6	
1 05 02 010 02 0000 110	Единый налог на вмененный доход для отдельных видов деятельности	0,00	-635 610,0	-626 428,3	-	98,6	
1 05 02 020 02 0000 110	Единый налог на вмененный доход для отдельных видов деятельности (за налоговые периоды, истекшие до 1 января 2011 года)	0,00	-26,9	-26,9	-	100,0	
1 05 03 010 01 0000 110	Единый сельскохозяйственный налог	0,00	68 724,0	68 724,0	-	100,0	

Информация об объеме и структуре налоговых и неналоговых доходов, а также межбюджетных трансфертах в сравнении с плановыми значениями

тыс. рублей



Код дохода	Наименование показателя	План первоначальный на 2023 год	План уточненный на 2023 год	Фактическое исполнение за 2023 год	% исполнения первоначального плана	% исполнения уточненного плана	Причины отклонения от плановых показателей
1	2	3	4	5	6	7	8
1 05 04 000 02 0000 110	Налог, взимаемый в связи с применением патентной системы налогообложения	56 410 010,00	14 662 510,0	13 479 042,3	23,9	91,9	В связи с введением ЕНС
1 05 07 000 01 0000 110	Налог, взимаемый в связи с применением специального налогового режима "Автоматизированная упрощенная система налогообложения"	0,00	1 123 600,0	1 133 252,9		100,9	
1 06 00 000 00 0000 000	НАЛОГИ НА ИМУЩЕСТВО	338 795 000,00	355 818 380,0	358 611 428,5	105,8	100,8	
1 06 01 000 00 0000 110	Налог на имущество физических лиц	167 850 000,00	180 491 170,0	182 661 107,2	108,8	101,2	
1 06 01 020 04 0000 110	Налог на имущество физических лиц, взимаемый по ставкам, применяемым к объектам налогообложения, расположенным в границах городских округов	167 850 000,00	180 491 170,0	182 661 107,2	108,8	101,2	
1 06 06 000 00 0000 110	Земельный налог	170 945 000,00	175 327 210,0	175 950 321,3	102,9	100,4	
1 06 06 032 04 0000 110	Земельный налог с организаций, обладающих земельным участком, расположенным в границах городских округов	159 070 000,00	156 476 000,0	156 838 053,3	98,6	100,2	
1 06 06 040 00 0000 110	Земельный налог с физических лиц	11 875 000,00	18 851 210,0	19 112 268,0	160,9	101,4	
1 08 00 000 00 0000 000	ГОСУДАРСТВЕННАЯ ПОШЛИНА	14 394 000,00	14 709 638,2	14 391 817,2	100,0	97,8	
1 08 03 000 01 0000 110	Государственная пошлина по делам, рассматриваемым в судах общей юрисдикции, мировыми судьями	14 364 000,00	14 664 000,0	14 346 179,0	99,9	97,8	
1 08 03 010 01 0000 110	Государственная пошлина по делам, рассматриваемым в судах общей юрисдикции, мировыми судьями (за исключением Верховного Суда Российской Федерации)	14 364 000,00	14 664 000,0	14 346 179,0	99,9	97,8	
1 08 07 000 01 0000 110	Государственная пошлина за государственную регистрацию, а также за совершение прочих юридически значимых действий	30 000,00	45 638,2	45 638,2	152,1	100,0	
1 08 07 150 01 0000 110	Государственная пошлина за выдачу разрешения на установку рекламной конструкции	30 000,00	45 000,0	45 000,0	150,0	100,0	
1 08 07 173 01 0000 110	Государственная пошлина за выдачу органом местного самоуправления городского округа специального разрешения на движение по автомобильным дорогам транспортных средств, осуществляющих перевозки опасных, тяжеловесных и (или) крупногабаритных грузов, зачисляемая в бюджеты городских округов	0,00	638,2	638,2	-	100,0	
1 09 00 000 00 0000 000	ЗАДОЛЖЕННОСТЬ И ПЕРЕРАСЧЕТЫ ПО ОТМЕНЕННЫМ НАЛОГАМ, СБОРАМ И ИНЫМ ОБЯЗАТЕЛЬНЫМ ПЛАТЕЖАМ	0,00	-8,9	-8,9	-	100,0	
1 09 07 000 00 0000 110	Прочие налоги и сборы (по отмененным местным налогам и сборам)	0,00	-8,9	-8,9	-	100,0	
1 09 07 030 00 0000 110	Целевые сборы с граждан и предприятий, учреждений, организаций на содержание милиции, на благоустройство территорий, на нужды образования и другие цели	0,00	-10,0	-10,0	-	100,0	
1 09 07 050 00 0000 110	Прочие местные налоги и сборы	0,00	1,2	1,2	-	100,0	

Код дохода	Наименование показателя	План первоначальный на 2023 год	План уточненный на 2023 год	Фактическое исполнение за 2023 год	% исполнения первоначального плана	% исполнения уточненного плана	Причины отклонения от плановых показателей
1	2	3	4	5	6	7	8
1 11 00 000 00 0000 000	ДОХОДЫ ОТ ИСПОЛЬЗОВАНИЯ ИМУЩЕСТВА, НАХОДЯЩЕГОСЯ В ГОСУДАРСТВЕННОЙ И МУНИЦИПАЛЬНОЙ СОБСТВЕННОСТИ	330 830 000,00	398 713 406,5	399 356 486,7	120,7	100,2	
1 11 05 000 00 0000 120	Доходы, получаемые в виде арендной либо иной платы за передачу в возмездное пользование государственного и муниципального имущества (за исключением имущества бюджетных и автономных учреждений, а также имущества государственных и муниципальных унитарных предприятий, в том числе казенных)	282 660 000,00	344 863 240,0	345 679 755,1	122,3	100,2	
1 11 05 010 00 0000 120	Доходы, получаемые в виде арендной платы за земельные участки, государственная собственность на которые не разграничена, а также средства от продажи права на заключение договоров аренды указанных земельных участков	249 660 000,00	277 000 000,0	276 862 479,8	110,9	100,0	
1 11 05 020 00 0000 120	Доходы, получаемые в виде арендной платы за земли после разграничения государственной собственности на землю, а также средства от продажи права на заключение договоров аренды указанных земельных участков (за исключением земельных участков бюджетных и автономных учреждений)	17 163 000,00	41 913 500,0	41 913 548,2	244,2	100,0	
1 11 05 070 00 0000 120	Доходы от сдачи в аренду имущества, составляющего государственную (муниципальную) казну (за исключением земельных участков)	15 837 000,00	25 949 740,0	26 903 727,0	169,9	103,7	
1 11 05 300 00 0000 120	Плата по соглашениям об установлении сервитута в отношении земельных участков, находящихся в государственной или муниципальной собственности	170 000,00	2 827,4	2 827,4	1,7	100,0	
1 11 07 000 00 0000 120	Платежи от государственных и муниципальных унитарных предприятий	1 000 000,00	2 895 712,3	2 895 712,3	289,6	100,0	
1 11 07 010 00 0000 120	Доходы от перечисления части прибыли государственных и муниципальных унитарных предприятий, остающейся после уплаты налогов и обязательных платежей	1 000 000,00	2 895 712,3	2 895 712,3	289,6	100,0	
1 11 09 000 00 0000 120	Прочие доходы от использования имущества и прав, находящихся в государственной и муниципальной собственности (за исключением имущества бюджетных и автономных учреждений, а также имущества государственных и муниципальных унитарных предприятий, в том числе казенных)	47 000 000,00	50 951 626,8	50 778 191,9	108,0	99,7	
1 11 09 040 00 0000 120	Прочие поступления от использования имущества, находящегося в государственной и муниципальной собственности (за исключением имущества бюджетных и автономных учреждений, а также имущества государственных и муниципальных унитарных предприятий, в том числе казенных)	30 000 000,00	36 003 096,1	35 767 405,2	119,2	99,3	

Код дохода	Наименование показателя	План первоначальный на 2023 год	План уточненный на 2023 год	Фактическое исполнение за 2023 год	% исполнения первоначального плана	% исполнения уточненного плана	Причины отклонения от плановых показателей
1	2	3	4	5	6	7	8
1 11 09 044 04 0001 120	Плата за наем жилых помещений	29 000 000,00	36 000 000,0	35 764 309,1	123,3	99,3	
1 11 09 044 04 0002 120	Плата за размещение объектов на землях или земельных участках, находящихся в муниципальной собственности или собственности на которые не разграничена, расположенных в границах городских округов	1 000 000,00	3 096,1	3 096,1	0,3	100,0	
1 11 09 080 00 0000 120	Плата, поступившая в рамках договора за предоставление права на размещение и эксплуатацию нестационарного торгового объекта, установку и эксплуатацию рекламных конструкций на землях или земельных участках, находящихся в государственной или муниципальной собственности, и на землях или земельных участках, государственная собственность на которые не разграничена	17 000 000,00	14 948 530,6	15 010 786,7	88,3	100,4	
1 11 09 080 04 0001 120	Плата, поступившая в рамках договора за предоставление права на размещение и эксплуатацию нестационарного торгового объекта, на землях или земельных участках, находящихся в собственности городских округов, и на землях или земельных участках, государственная собственность на которые не разграничена	11 000 000,00	11 754 889,9	11 817 146,0	107,4	100,5	
1 11 09 080 04 0002 120	Плата, поступившая в рамках договора за установку и эксплуатацию рекламных конструкций на землях или земельных участках, находящихся в собственности городских округов, и на землях или земельных участках, государственная собственность на которые не разграничена	6 000 000,00	3 193 640,7	3 193 640,7	53,2	100,0	
1 12 00 000 00 0000 000	ПЛАТЕЖИ ПРИ ПОЛЬЗОВАНИИ ПРИРОДНЫМИ РЕСУРСАМИ	120 000,00	135 600,0	124 687,5	103,9	92,0	
1 12 01 010 01 0000 120	Плата за выбросы загрязняющих веществ в атмосферный воздух стационарными объектами	57 000,00	108 000,0	99 982,9	175,4	92,6	
1 12 01 030 01 0000 120	Плата за сбросы загрязняющих веществ в водные объекты	10 000,00	4 600,0	4 508,9	45,1	98,0	
1 12 01 040 01 0000 120	Плата за размещение отходов производства и потребления	53 000,00	23 000,0	20 195,7	38,1	87,8	Оплата за НТО произведена согласно заключенным контрактам
1 13 00 000 00 0000 000	ДОХОДЫ ОТ ОКАЗАНИЯ ПЛАТНЫХ УСЛУГ И КОМПЕНСАЦИИ ЗАТРАТ ГОСУДАРСТВА	5 480 000,00	25 326 286,7	25 395 060,5	463,4	100,3	

Код дохода	Наименование показателя	План первоначальный на 2023 год	План уточненный на 2023 год	Фактическое исполнение за 2023 год	% исполнения первоначального плана	% исполнения уточненного плана	Причины отклонения от плановых показателей
1	2	3	4	5	6	7	8
1 14 00 000 00 0000 000	ДОХОДЫ ОТ ПРОДАЖИ МАТЕРИАЛЬНЫХ И НЕМАТЕРИАЛЬНЫХ АКТИВОВ	172 000 000,00	185 470 598,3	185 470 571,0	107,8	100,0	
1 14 02 000 00 0000 000	Доходы от реализации имущества, находящегося в государственной и муниципальной собственности (за исключением движимого имущества бюджетных и автономных учреждений, а также имущества государственных и муниципальных унитарных предприятий, в том числе казенных)	126 000 000,00	38 535 800,0	38 535 790,6	30,6	100,0	
1 14 02 040 04 0000 410	Доходы от реализации имущества, находящегося в собственности городских округов (за исключением движимого имущества муниципальных бюджетных и автономных учреждений, а также имущества муниципальных унитарных предприятий, в том числе казенных), в части реализации основных средств по указанному имуществу	126 000 000,00	38 535 800,0	38 535 790,6	30,6	100,0	
1 14 06 000 00 0000 430	Доходы от продажи земельных участков, находящихся в государственной и муниципальной собственности	3 000 000,00	39 177 598,3	39 177 598,3	1 305,9	100,0	
1 14 06 010 00 0000 430	Доходы от продажи земельных участков, государственная собственность на которые не разграничена	3 000 000,00	39 177 598,3	39 177 598,3	1 305,9	100,0	
1 14 06 300 00 0000 430	Плата за увеличение площади земельных участков, находящихся в частной собственности, в результате перераспределения таких земельных участков и земель (или) земельных участков, находящихся в государственной или муниципальной собственности	43 000 000,00	107 757 200,0	107 757 182,1	250,6	100,0	
1 14 06 310 00 0000 430	Плата за увеличение площади земельных участков, находящихся в частной собственности, в результате перераспределения таких земельных участков и земель (или) земельных участков, государственная собственность на которые не разграничена	43 000 000,00	107 757 200,0	107 757 182,1	250,6	100,0	
1 16 00 000 00 0000 000	ШТРАФЫ, САНКЦИИ, ВОЗМЕЩЕНИЕ УЩЕРБА	6 554 900,00	59 680 541,0	59 385 041,2	906,0	99,5	
1 16 01 000 01 0000 140	Административные штрафы, установленные Кодексом Российской Федерации об административных правонарушениях	1 846 400,00	2 956 703,0	3 024 543,7	163,8	102,3	
1 16 01 050 01 0000 140	Административные штрафы, установленные главой 5 Кодекса Российской Федерации об административных правонарушениях, за административные правонарушения, посягающие на права граждан	3 500,00	4 800,0	4 788,2	136,8	99,8	
1 16 01 060 01 0000 140	Административные штрафы, установленные главой 6 Кодекса Российской Федерации об административных правонарушениях, за административные правонарушения, посягающие на здоровье, санитарно-эпидемиологическое благополучие населения и общественную нравственность	44 000,00	35 504,0	35 503,8	80,7	100,0	

Информация об объеме и структуре налоговых и неналоговых доходов, а также межбюджетных трансфертах в сравнении с плановыми значениями

Код дохода	Наименование показателя	План первоначальный на 2023 год	План уточненный на 2023 год	Фактическое исполнение за 2023 год	% исполнения первоначального плана	% исполнения уточненного плана	Причины отклонения от плановых показателей
1	2	3	4	5	6	7	8
1 16 01 070 01 0000 140	Административные штрафы, установленные главой 7 Кодекса Российской Федерации об административных правонарушениях, за административные правонарушения в области охраны собственности	7 400,00	15 239,0	15 239,3	205,9	100,0	
1 16 01 073 01 0000 140	Административные штрафы, установленные главой 7 Кодекса Российской Федерации об административных правонарушениях, за административные правонарушения в области охраны собственности, налагаемые мировыми судьями, комиссиями по делам несовершеннолетних и защите их прав	7 100,00	15 239,0	15 239,3	214,6	100,0	
1 16 01 130 01 0000 140	Административные штрафы, установленные главой 13 Кодекса Российской Федерации об административных правонарушениях, за административные правонарушения в области связи и информации	0,00	1 500,0	1 500,0	-	100,0	
1 16 01 133 01 0000 140	Административные штрафы, установленные главой 13 Кодекса Российской Федерации об административных правонарушениях, за административные правонарушения в области связи и информации, налагаемые мировыми судьями, комиссиями по делам несовершеннолетних и защите их прав	5 000,00	1 500,0	1 500,0	30,0	100,0	
1 16 01 143 01 0000 140	Административные штрафы, установленные главой 14 Кодекса Российской Федерации об административных правонарушениях, за административные правонарушения в области предпринимательской деятельности и деятельности саморегулируемых организаций, налагаемые мировыми судьями, комиссиями по делам несовершеннолетних и защите их прав	280 000,00	91 000,0	91 200,0	32,6	100,2	
1 16 01 150 01 0000 140	Административные штрафы, установленные главой 15 Кодекса Российской Федерации об административных правонарушениях, за административные правонарушения в области финансов, налогов и сборов, страхования, рынка ценных бумаг, добычи, производства, использования и обращения драгоценных металлов и драгоценных камней	0,00	30 500,0	30 450,0	-	99,8	
1 16 01 153 01 0000 140	Административные штрафы, установленные главой 15 Кодекса Российской Федерации об административных правонарушениях, за административные правонарушения в области финансов, налогов и сборов, страхования, рынка ценных бумаг, добычи, производства, использования и обращения драгоценных металлов и драгоценных камней (за исключением штрафов, указанных в пункте 6 статьи 46 Бюджетного кодекса Российской Федерации), налагаемые мировыми судьями, комиссиями по делам несовершеннолетних и защите их прав	25 000,00	500,0	450,0	1,8	90,0	

Код дохода	Наименование показателя	План первоначальный на 2023 год	План уточненный на 2023 год	Фактическое исполнение за 2023 год	% исполнения первоначального плана	% исполнения уточненного плана	Причины отклонения от плановых показателей
1	2	3	4	5	6	7	8
1 16 01 157 01 0000 140	Административные штрафы, установленные главой 15 Кодекса Российской Федерации об административных правонарушениях, за административные правонарушения в области финансов, связанные с нецелевым использованием бюджетных средств, невозвратом либо несвоевременным возвратом бюджетного кредита, неперечислением либо несвоевременным перечислением платы за пользование бюджетным кредитом, нарушением условий предоставления бюджетного кредита, нарушением порядка и (или) условий предоставления (расходования) межбюджетных трансфертов, нарушением условий предоставления бюджетных инвестиций, субсидий юридическим лицам, индивидуальным предпринимателям и физическим лицам, подлежащие зачислению в бюджет муниципального образования	0,00	30 000,0	30 000,0	-	100,0	
1 16 01 160 01 0000 140	Административные штрафы, установленные главой 16 Кодекса Российской Федерации об административных правонарушениях, за административные правонарушения в области таможенного дела (нарушение таможенных правил)	0,00	144,2	144,2	-	100,0	
1 16 01 173 01 0000 140	Административные штрафы, установленные главой 17 Кодекса Российской Федерации об административных правонарушениях, за административные правонарушения, посягающие на институты государственной власти, налагаемые мировыми судьями, комиссиями по делам несовершеннолетних и защите их прав	5 000,00	11 236,8	11 236,8	224,7	100,0	
1 16 01 193 01 0000 140	Административные штрафы, установленные главой 19 Кодекса Российской Федерации об административных правонарушениях, за административные правонарушения против порядка управления, налагаемые мировыми судьями, комиссиями по делам несовершеннолетних и защите их прав	80 000,00	265 449,0	280 449,7	350,6	105,7	
1 16 01 203 01 0000 140	Административные штрафы, установленные главой 20 Кодекса Российской Федерации об административных правонарушениях, за административные правонарушения, посягающие на общественный порядок и общественную безопасность, налагаемые мировыми судьями, комиссиями по делам несовершеннолетних и защите их прав	1 395 000,00	2 498 830,0	2 550 055,4	182,8	102,0	
1 16 07 000 00 0000 140	Штрафы, неустойки, пени, уплаченные в соответствии с законом или договором в случае неисполнения или ненадлежащего исполнения обязательств перед государственным (муниципальным) органом, органом управления государственным внебюджетным фондом, казенным учреждением, Центральным банком Российской Федерации, иной организацией, действующей от имени Российской Федерации	148 500,00	3 107 465,8	3 132 328,5	2 109,3	100,8	
1 16 07 010 04 0000 140	Штрафы, неустойки, пени, уплаченные в случае просрочки исполнения поставщиком (подрядчиком, исполнителем) обязательств, предусмотренных муниципальным контрактом, заключенным муниципальным органом, казенным учреждением городского округа	22 500,00	273 055,8	274 086,3	1 218,2	100,4	
1 16 07 090 04 0000 140	Иные штрафы, неустойки, пени, уплаченные в соответствии с законом или договором в случае неисполнения или ненадлежащего исполнения обязательств перед муниципальным органом, (муниципальным казенным учреждением) городского округа	126 000,00	2 834 410,0	2 858 242,2	2 268,4	100,8	
1 16 07 090 04 0001 140	Пени по доходам, получаемым в виде арендной платы за земельные участки, государственная собственность на которые не разграничена и которые расположены в границах городских округов, а также средства от продажи права на заключение договоров аренды указанных земельных участков	100 000,00	1 902 708,0	1 923 539,5	1 923,5	101,1	
1 16 07 090 04 0002 140	Пени по доходам, получаемым в виде арендной платы, а также средства от продажи права на заключение договоров аренды за земли, находящиеся в собственности городских округов (за исключением земельных участков муниципальных бюджетных и автономных учреждений)	5 000,00	10 577,9	10 577,9	211,6	100,0	

Код дохода	Наименование показателя	План первоначальный на 2023 год	План уточненный на 2023 год	Фактическое исполнение за 2023 год	% исполнения первоначального плана	% исполнения уточненного плана	Причины отклонения от плановых показателей
1	2	3	4	5	6	7	8
1 16 07 090 04 0003 140	Пени по доходам от сдачи в аренду имущества, составляющего муниципальную казну (за исключением земельных участков)	5 000,00	7 551,1	7 551,1	151,0	100,0	
1 16 07 090 04 0004 140	Иные штрафы, неустойки, пени, уплаченные в соответствии с законом или договором в случае неисполнения или ненадлежащего исполнения обязательств перед муниципальным органом, (муниципальным казенным учреждением) городского округа	16 000,00	913 573,0	915 573,7	5 722,3	100,2	
1 16 10 000 00 0000 140	Платежи в целях возмещения причиненного ущерба (убытков)	4 560 000,00	24 265 272,2	24 265 272,2	532,1	100,0	
1 16 10 030 04 0000 140	Платежи по искам о возмещении ущерба, а также платежи, улачиваемые при добровольном возмещении ущерба, причиненного муниципальному имуществу городского округа (за исключением имущества, закрепленного за муниципальными бюджетными (автономными) учреждениями, унитарными предприятиями)	4 560 000,00	24 265 372,2	24 265 372,2	532,1	100,0	
1 16 10 032 04 0000 140	Прочее возмещение ущерба, причиненного муниципальному имуществу городского округа (за исключением имущества, закрепленного за муниципальными бюджетными (автономными) учреждениями, унитарными предприятиями)	4 560 000,00	24 265 372,2	24 265 372,2	532,1	100,0	
1 16 10 120 00 0000 140	Доходы от денежных взысканий (штрафов), поступающие в счет погашения задолженности, образовавшейся до 1 января 2020 года, подлежащие зачислению в бюджеты бюджетной системы Российской Федерации по нормативам, действовавшим в 2019 году	0,00	-100,0	-100,0	-	100,0	
1 16 10 123 01 0000 140	Доходы от денежных взысканий (штрафов), поступающие в счет погашения задолженности, образовавшейся до 1 января 2020 года, подлежащие зачислению в бюджет муниципального образования по нормативам, действовавшим в 2019 году	0,00	-500,0	-500,0	-	100,0	
1 16 10 129 01 0000 140	Доходы от денежных взысканий (штрафов), поступающие в счет погашения задолженности, образовавшейся до 1 января 2020 года, подлежащие зачислению в федеральный бюджет и бюджет муниципального образования по нормативам, действовавшим в 2019 году	0,00	400,0	400,0	-	100,0	
1 16 18 000 02 0000 140	Доходы от сумм пеней, предусмотренных законодательством Российской Федерации о налогах и сборах, подлежащие зачислению в бюджеты субъектов Российской Федерации по нормативу, установленному Бюджетным кодексом Российской Федерации, распределяемые Федеральным казначейством между бюджетами субъектов Российской Федерации в соответствии с федеральным законом о федеральном бюджете	0,00	29 219 100,0	28 847 896,8	-	98,7	
1 17 00 000 00 0000 000	ПРОЧИЕ НЕНАЛОГОВЫЕ ДОХОДЫ	0,00	17 362 425,0	17 362 425,0		100,0	
1 17 05 000 00 0000 180	Прочие неналоговые доходы	0,00	17 362 425,0	17 362 425,0		100,0	
1 17 05 040 04 0000 180	Прочие неналоговые доходы бюджетов городских округов	0,00	17 362 425,0	17 362 425,0		100,0	

Информация об объеме и структуре налоговых и неналоговых доходов, а также межбюджетных трансфертах в сравнении с плановыми значениями

тыс. рублей



Код дохода	Наименование показателя	План первоначальный на 2023 год	План уточненный на 2023 год	Фактическое исполнение за 2023 год	% исполнения первоначального плана	% исполнения уточненного плана	Причины отклонения от плановых показателей
1	2	3	4	5	6	7	8
2 00 00 000 00 0000 000	БЕЗВОЗМЕЗДНЫЕ ПОСТУПЛЕНИЯ	3 363 573 190,00	3 173 332 865,0	3 044 451 443,9	90,5	95,9	
2 02 00 000 00 0000 000	БЕЗВОЗМЕЗДНЫЕ ПОСТУПЛЕНИЯ ОТ ДРУГИХ БЮДЖЕТОВ БЮДЖЕТНОЙ СИСТЕМЫ РОССИЙСКОЙ ФЕДЕРАЦИИ	3 363 573 190,00	3 176 239 915,9	3 047 364 153,6	90,6	95,9	
2 02 10 000 00 0000 150	Дотации бюджетам бюджетной системы Российской Федерации	0,00	28 170 600,0	28 170 600,0	-	100,0	
2 02 19 999 04 0000 150	Прочие дотации бюджетам городских округов	0,00	28 170 600,0	28 170 600,0	-	100,0	
2 02 19 999 04 0001 150	Прочие дотации бюджетам городских округов на поощрение муниципальных управленческих команд	0,00	2 342 600,0	2 342 600,0	-	100,0	
2 02 19 999 04 0002 150	Иной межбюджетный трансферт в форме дотации на поощрение за достижение наилучших значений показателей по отдельным направлениям развития	0,00	25 828 000,0	25 828 000,0	-	100,0	
2 02 20 000 00 0000 150	Субсидии бюджетам бюджетной системы Российской Федерации (межбюджетные субсидии)	1 593 162 210,00	1 372 068 790,9	1 261 069 861,5	79,2	91,9	Продлено исполнение контракта по строительству пешеходного перехода на 2024 год
2 02 20 216 00 0000 150	Субсидии бюджетам на осуществление дорожной деятельности в отношении автомобильных дорог общего пользования, а также капитального ремонта и ремонта дворовых территорий многоквартирных домов, проездов к дворовым территориям многоквартирных домов населенных пунктов	75 944 000,00	68 473 000,0	68 472 657,9	90,2	100,0	
2 02 25 213 04 0000 150	Субсидии бюджетам городских округов на обновление материально-технической базы образовательных организаций для внедрения цифровой образовательной среды и развития цифровых навыков обучающихся	6 393 740,00	8 796 290,0	8 796 288,1	137,6	100,0	
2 02 25 304 04 0000 150	Субсидии бюджетам городских округов на организацию бесплатного горячего питания обучающихся, получающих начальное общее образование в государственных и муниципальных образовательных организациях	59 014 400,00	55 100 977,6	54 831 253,7	92,9	99,5	
2 02 25 305 04 0000 150	Субсидии бюджетам городских округов на создание новых мест в общеобразовательных организациях в связи с ростом числа обучающихся, вызванным демографическим фактором	788 577 380,00	441 614 220,0	441 614 220,0	56,0	100,0	
2 02 25 497 04 0000 150	Субсидии бюджетам городских округов на реализацию мероприятий по обеспечению жильем молодых семей	1 364 500,00	1 364 500,0	1 364 355,6	100,0	100,0	
2 02 25 519 04 0000 150	Субсидии бюджетам городских округов на поддержку отрасли культуры	4 485 690,00	4 485 687,2	4 485 687,2	100,0	100,0	
2 02 25 525 04 0000 150	Субсидии бюджетам городских округов на осуществление мероприятий по реализации стратегий социально-экономического развития наукоградов Российской Федерации, способствующих развитию научно-производственного комплекса наукоградов Российской Федерации, а также сохранению и развитию инфраструктуры наукоградов Российской Федерации	101 630 500,00	101 630 500,0	101 619 323,3	100,0	100,0	
2 02 25 555 04 0000 150	Субсидии бюджетам городских округов на реализацию программ формирования современной городской среды	0,00	56 008 030,0	56 008 027,6	-	100,0	

Код дохода	Наименование показателя	План первоначальный на 2023 год	План уточненный на 2023 год	Фактическое исполнение за 2023 год	% исполнения первоначального плана	% исполнения уточненного плана	Причины отклонения от плановых показателей
1	2	3	4	5	6	7	8
2 02 25 786 04 0000 150	Субсидии бюджетам городских округов на обеспечение оснащения государственных и муниципальных общеобразовательных организаций, в том числе структурных подразделений указанных организаций, государственными символами Российской Федерации	0,00	436 400,0	436 237,7	-	100,0	
2 02 29 999 00 0000 150	Прочие субсидии	552 666 000,00	634 159 186,0	523 441 810,4	94,7	82,5	Продлено исполнение контракта по строительству пешеходного перехода на 2024 год
2 02 29 999 04 0000 150	Прочие субсидии бюджетам городских округов	552 666 000,00	634 159 186,0	523 441 810,4	94,7	82,5	
2 02 29 999 04 0002 150	Субсидия на государственную поддержку частных дошкольных образовательных организаций, частных общеобразовательных организаций и индивидуальных предпринимателей, осуществляющих образовательную деятельность по основным общеобразовательным программам дошкольного образования, с целью возмещения расходов на присмотр и уход, содержание имущества и арендную плату за использование помещений	25 596 000,00	29 892 000,0	29 892 000,0	116,8	100,0	
2 02 29 999 04 0003 150	Субсидии на мероприятия по организации отдыха детей в каникулярное время (Другие вопросы в области образования)	4 912 000,00	4 912 000,0	4 902 000,0	99,8	99,8	
2 02 29 999 04 0015 150	Субсидии на обустройство и установку детских игровых площадок на территории муниципальных образований Московской области	2 656 500,00	2 643 220,0	2 643 217,5	99,5	100,0	
2 02 29 999 04 0017 150	Устройство и капитальный ремонт электросетевого хозяйства, систем наружного освещения в рамках реализации проекта "Светлый город"	143 140,00	36 340,0	36 335,5	25,4	100,0	
2 02 29 999 04 0019 150	Субсидии на софинансирование расходов на организацию деятельности многофункциональных центров предоставления государственных и муниципальных услуг	0,00	3 896 000,0	3 896 000,0	-	100,0	
2 02 29 999 04 0023 150	Субсидии на капитальные вложения в муниципальные объекты физической культуры и спорта	0,00	7 622 480,0	7 622 474,6	-	100,0	
2 02 29 999 04 0024	Субсидии на приобретение коммунальной техники	19 623 530,00	0,0	0,0	0,0	-	
2 02 29 999 04 0025 150	Субсидии на реализацию программ формирования современной городской среды в части достижения основного результата по благоустройству общественных территорий (Благоустройство)	84 590 000,00	63 781 980,0	60 983 456,8	72,1	95,6	Экономия

Код дохода	Наименование показателя	План первоначальный на 2023 год	План уточненный на 2023 год	Фактическое исполнение за 2023 год	% исполнения первоначального плана	% исполнения уточненного плана	Причины отклонения от плановых показателей
1	2	3	4	5	6	7	8
2 02 29 999 04 0030 150	Субсидии на ремонт дворовых территорий	19 994 000,00	42 165 070,0	42 053 814,5	210,3	99,7	
2 02 29 999 04 0032 150	Субсидии на развитие вратарского мастерства по футболу в Московской области	15 380 000,00	15 380 000,0	15 380 000,0	100,0	100,0	
2 02 29 999 04 0035 150	Субсидии на реализацию проектов граждан, сформированных в рамках практик инициативного бюджетирования	0,00	6 999 990,0	6 572 767,6	-	93,9	Экономия
2 02 29 999 04 0036 150	Субсидии на организацию питания обучающихся, получающих основное и среднее общее образование, и отдельных категорий обучающихся, получающих начальное общее образование, в муниципальных и частных общеобразовательных организациях в Московской области	25 138 000,00	26 390 000,0	25 638 045,8	102,0	97,2	
2 02 29 999 04 0038 150	Субсидии на ямочный ремонт асфальтового покрытия дворовых территорий	4 927 520,00	14 727 490,0	14 727 490,0	298,9	100,0	
2 02 29 999 04 0039 150	Субсидии на создание и ремонт пешеходных коммуникаций	2 174 730,00	2 004 630,0	2 004 542,8	92,2	100,0	
2 02 29 999 04 0044 150	Субсидии на строительство и реконструкцию объектов коммунальной инфраструктуры	188 458 770,00	0,0	0,0	0,0		
2 02 29 999 04 0046 150	Субсидии на реализацию мероприятий по улучшению жилищных условий многодетных семей	13 393 000,00	13 393 000,0	13 392 673,1	100,0	100,0	
2 02 29 999 04 0048 150	Субсидии на софинансирование расходов по обеспечению транспортной безопасности населения Московской области	143 305 030,00	252 911 026,0	212 069 508,5	148,0	83,9	Продлено исполнение контракта по строительству пешеходного перехода на 2024 год
2 02 29 999 04 0050 150	Субсидии на реализацию мероприятий по благоустройству территории общего пользования, связанных с функционированием Московских центральных диаметров	0,00	147 193 960,0	81 417 483,9	-	55,3	Фактические объемы работ меньше заявленной сметной стоимости
2 02 29 999 04 0052 150	Субсидии на создание доступной среды в муниципальных учреждениях культуры	210 000,00	210 000,0	210 000,0	100,0	100,0	

Информация об объеме и структуре налоговых и неналоговых доходов, а также межбюджетных трансфертах в сравнении с плановыми значениями

тыс. рублей



тыс. рублей

Код дохода	Наименование показателя	План первоначальный на 2023 год	План уточненный на 2023 год	Фактическое исполнение за 2023 год	% исполнения первоначального плана	% исполнения уточненного плана	Причины отклонения от плановых показателей
1	2	3	4	5	6	7	8
2 02 30 000 00 0000 150	Субвенции бюджетам бюджетной системы Российской Федерации	1 770 410 980,00	1 742 064 485,0	1 724 187 661,4	97,4	99,0	
2 02 30 024 00 0000 150	Субвенции местным бюджетам на выполнение передаваемых полномочий субъектов Российской Федерации	11 577 000,00	12 436 000,0	12 290 651,6	106,2	98,8	
2 02 30 024 04 0002 150	Субвенции на осуществление переданных полномочий по временному хранению, комплектованию, учету и использованию архивных документов, относящихся к собственности Московской области и временно хранящихся в муниципальных архивах	2 620 000,00	2 620 000,0	2 620 000,0	100,0	100,0	
2 02 30 024 04 0005 150	Субвенции на обеспечение переданного государственного полномочия Московской области по созданию комиссий по делам несовершеннолетних и защите их прав городских округов и муниципальных районов Московской области	4 650 000,00	4 650 000,0	4 548 189,3	97,8	97,8	
2 02 30 024 04 0006 150	Субвенции на осуществление государственных полномочий Московской области в области земельных отношений, определения соответствия объектов жилищного строительства, присвоения адресов и согласования перепланировки помещений	1 031 000,00	1 031 000,0	1 031 000,0	100,0	100,0	
2 02 30 024 04 0007 150	Субвенции на осуществление переданных полномочий по организации мероприятий при осуществлении деятельности по обращению с собаками без владельцев	724 000,00	692 000,0	692 000,0	95,6	100,0	
2 02 30 024 04 0008 150	Субвенции на создание административных комиссий, уполномоченных рассматривать дела об административных правонарушениях в сфере благоустройства	679 000,00	1 403 000,0	1 403 000,0	206,6	100,0	
2 02 30 024 04 0010 150	Субвенции на осуществление переданных полномочий Московской области по транспортировке в морг, включая погрузо-разгрузочные работы, с мест обнаружения или происшествия умерших для производства судебно-медицинской экспертизы	1 027 000,00	1 027 000,0	1 026 755,4	100,0	100,0	
2 02 30 024 04 0011 150	Субвенции на осуществление отдельных государственных полномочий в части присвоения адресов объектам адресации, изменения и аннулирования адресов, присвоения наименований элементам улично-дорожной сети (за исключением автомобильных дорог федерального значения, автомобильных дорог регионального или межмуниципального значения, местного значения муниципального района), наименований элементам планировочной структуры, изменения, аннулирования таких наименований, согласования переустройства и перепланировки помещений в многоквартирном доме	498 000,00	498 000,0	474 307,0	95,2	95,2	Экономия
2 02 30 024 04 0013 150	Субвенции на осуществление переданных органам местного самоуправления полномочий по региональному государственному жилищному контролю (надзору) за соблюдением гражданами требований правил пользования газом	348 000,00	515 000,0	495 399,9	142,4	96,2	



Код дохода	Наименование показателя	План первоначальный на 2023 год	План уточненный на 2023 год	Фактическое исполнение за 2023 год	% исполнения первоначального плана	% исполнения уточненного плана	Причины отклонения от плановых показателей
1	2	3	4	5	6	7	8
2 02 30 029 04 0001 150	Субвенции на выплату компенсации родительской платы за присмотр и уход за детьми, осваивающими образовательные программы дошкольного образования в организациях Московской области, осуществляющих образовательную деятельность	35 580 000,00	32 086 000,0	28 611 389,4	80,4	89,2	Фактически носят заявительный характер
2 02 35 082 04 0000 150	Субвенции бюджетам городских округов на обеспечение детей-сирот и детей, оставшихся без попечения родителей, лиц из числа детей-сирот и детей, оставшихся без попечения родителей, жилыми помещениями	68 482 000,00	64 704 000,0	64 110 186,1	93,6	99,1	
2 02 35 118 04 0000 150	Субвенции бюджетам городских округов на осуществление первичного воинского учета органами местного самоуправления поселений, муниципальных и городских округов	8 134 680,00	8 134 680,0	8 134 680,0	100,0	100,0	
2 02 35 120 04 0000 150	Субвенции бюджетам городских округов на осуществление полномочий по составлению (изменению) списков кандидатов в присяжные заседатели федеральных судов общей юрисдикции в Российской Федерации	3 300,00	405,0	405,0	12,3	100,0	
2 02 35 179 04 0000 150	Субвенции бюджетам городских округов на проведение мероприятий по обеспечению деятельности советников директора по воспитанию и взаимодействию с детскими общественными объединениями в общеобразовательных организациях	0,00	4 248 400,0	4 248 400,0	-	100,0	
2 02 35 303 04 0000 150	Субвенции бюджетам городских округов на ежемесячное денежное вознаграждение за классное руководство педагогическим работникам государственных и муниципальных образовательных организаций, реализующих образовательные программы начального общего образования, образовательные программы основного общего образования, образовательные программы среднего общего образования	32 459 000,00	31 586 000,0	30 413 786,0	93,7	96,3	Фактически носят заявительный характер
2 02 39 999 00 0000 150	Прочие субвенции	1 614 175 000,00	1 588 869 000,0	1 576 378 163,3	97,7	99,2	
2 02 39 999 04 0006 150	Субвенции на финансовое обеспечение государственных гарантий реализации прав на получение общедоступного и бесплатного дошкольного образования в муниципальных дошкольных образовательных организациях в Московской области, общедоступного и бесплатного дошкольного, начального общего, основного общего, среднего общего образования в муниципальных общеобразовательных организациях в Московской области, обеспечение дополнительного образования детей в муниципальных общеобразовательных организациях в Московской области, включая расходы на оплату труда, приобретение учебников и учебных пособий, средств обучения, игр, игрушек (за исключением расходов на содержание зданий и оплату коммунальных услуг)	1 575 588 000,00	1 545 617 000,0	1 533 500 117,7	97,3	99,2	
2 02 39 999 04 0007 150	Субвенции на финансовое обеспечение получения гражданами дошкольного образования в частных дошкольных образовательных организациях в Московской области, дошкольного, начального общего, основного общего, среднего общего образования в частных общеобразовательных организациях в Московской области, осуществляющих образовательную деятельность по имеющим государственную аккредитацию основным общеобразовательным программам, включая расходы на оплату труда, приобретение учебников и учебных пособий, средств обучения, игр, игрушек (за исключением расходов на содержание зданий и оплату коммунальных услуг), и на обеспечение питанием отдельных категорий обучающихся по очной форме обучения в частных общеобразовательных организациях в Московской области, осуществляющих образовательную деятельность по имеющим государственную аккредитацию основным общеобразовательным программам	38 587 000,00	43 252 000,0	42 878 045,6	111,1	99,1	

Код дохода	Наименование показателя	План первоначальный на 2023 год	План уточненный на 2023 год	Фактическое исполнение за 2023 год	% исполнения первоначального плана	% исполнения уточненного плана	Причины отклонения от плановых показателей
1	2	3	4	5	6	7	8
2 02 40 000 00 0000 150	Иные межбюджетные трансферты	0,00	33 936 040,0	33 936 030,8		100,0	
2 02 49 999 00 0000 150	Прочие межбюджетные трансферты, передаваемые бюджетам	0,00	33 936 040,0	33 936 030,8		100,0	
2 02 49 999 04 0000 150	Прочие межбюджетные трансферты, передаваемые бюджетам городских округов	0,00	33 936 040,0	33 936 030,8		100,0	
2 02 49 999 04 0009 150	Иные межбюджетные трансферты на обеспечение расходов в связи с освобождением семей отдельных категорий граждан от платы, взимаемой за присмотр и уход за ребенком в муниципальных образовательных организациях в Московской области, реализующих программы дошкольного образования	0,00	1 150 000,0	1 150 000,0		100,0	
2 02 49 999 04 0011 150	Иные межбюджетные трансферты на сохранение достигнутого уровня заработной платы работников муниципальных учреждений культуры	0,00	6 906 000,0	6 906 000,0		100,0	
2 02 49 999 04 0012 150	Иные межбюджетные трансферты на сохранение достигнутого уровня заработной платы отдельных категорий работников организаций дополнительного образования сферы физической культуры и спорта	0,00	2 558 000,0	2 558 000,0		100,0	
2 02 49 999 04 0013 150	Иные межбюджетные трансферты на возмещение затрат, связанных с выполнением работ по благоустройству территорий общего пользования муниципальных образований Московской области	0,00	23 322 040,0	23 322 030,8		100,0	
2 07 00 000 00 0000 000	ПРОЧИЕ БЕЗВОЗМЕЗДНЫЕ ПОСТУПЛЕНИЯ	0,00	92 720,0	87 061,1		93,9	Экономия по итогам конкурентных процедур
2 07 04 050 04 0003 150	Прочие безвозмездные поступления в бюджеты городских округов (в части инициативных платежей на создание современной инфраструктуры для IT-класса в МАОУ «СОШ № 10»)	0,00	92 720,0	87 061,1		93,9	
2 19 00 000 00 0000 000	ВОЗВРАТ ОСТАТКОВ СУБСИДИЙ, СУБВЕНЦИЙ И ИНЫХ МЕЖБЮДЖЕТНЫХ ТРАНСФЕРТОВ, ИМЕЮЩИХ ЦЕЛЕВОЕ НАЗНАЧЕНИЕ, ПРОШЛЫХ ЛЕТ	0,00	-2 999 770,8	-2 999 770,8		100,0	
2 19 00 000 04 0000 150	Возврат остатков субсидий, субвенций и иных межбюджетных трансфертов, имеющих целевое назначение, прошлых лет из бюджетов городских округов	0,00	-2 999 770,8	-2 999 770,8		100,0	
2 19 60 010 04 0000 150	Возврат прочих остатков субсидий, субвенций и иных межбюджетных трансфертов, имеющих целевое назначение, прошлых лет из бюджетов городских округов	0,00	-2 999 770,8	-2 999 770,8		100,0	
ИТОГО		5 735 621 100,00	5 544 629 191,4	5 473 613 028,0		95,4	98,7

Информация об удельном объеме налоговых и неналоговых доходов бюджета городского округа Реутов в расчете на душу населения в сравнении с другими муниципальными образованиями Московской области

рублей/человек

Виды доходов	Реутов	В сравнении с другими муниципальными образованиями Московской области				
		Долгопрудный	Ступино	Жуковский	Егорьевск	Клин
Всего, в том числе	48 816	56 892	94 976	57 658	75 701	66 608
Налоговые и неналоговые доходы	21 675	25 201	50 171	24 817	36 910	31 661
Безвозмездные поступления	27 141	31 691	44 805	32 841	38 791	34 947

Источник информации : «Открытый бюджет Московской области», официальный сайт Росстата

<https://budget.mosreg.ru/analitika/ispolnenie-byudjeta-subekta/sravnenie-po-osnovnym-parametram-ispolneniya-byudzhetrov-municipalnyx-obrazovaniy/>,
<https://mosstat.gks.ru>.

Информация об удельном объеме налоговых и неналоговых доходов бюджета городского округа Реутов в расчете на душу населения в сравнении с другими муниципальными образованиями Московской области



Наименование муниципального образования	Численность постоянного населения на 01.01.2024г. (чел.)	Сумма налоговых и неналоговых доходов (тыс. рублей) **	В расчете на 1 жителя (рублей)
городской округ Реутов	112 070	2 429 160,0	21 675
городской округ Долгопрудный	116 038	2 924 250,0	25 201
городской округ Ступино	120 092	6 025 070,0	50 171
городской округ Жуковский	107 560	2 669 240,0	24 817
городской округ Егорьевск	105 318	3 887 250,0	36 910
городской округ Клин	128 135	4 056 900,0	31 661

Источник информации : «Открытый бюджет Московской области», официальный сайт Росстата
<https://budget.mosreg.ru/analitika/ispolnenie-byudjeta-subekta/sravnienie-po-osnovnym-parametram-ispolneniya-byudzhetov-municipalnyx-obrazovaniy/>,
<https://mosstat.gks.ru>.

НАЛОГОВЫЕ ЛЬГОТЫ И ВЫПАДАЮЩИЕ ДОХОДЫ

млн.рублей



№ п/п	Наименование налоговой льготы	Количество льготников	Ставка, %	Правовое основание	Факт 2022 год	План 2023 год	Факт 2023 год
1	Налог на имущество физических лиц	-	-	нет	-	-	-
1.1	нет	-	-	нет	-	-	-
2	Земельный налог	31	0	В соответствии с главой 31 Налогового кодекса РФ, Федеральным законом от 06.10.2003 №131-ФЗ «об общих принципах организации местного самоуправления в РФ, Решение Реутовского городского Совета депутатов Московской области "Об установлении и введении в действие земельного налога в городе Реутов" от 23.11.2005 №57/2005-НА ((в ред. решений Реутовского городского Совета депутатов от 01.11.2006 N 57/2006-НА, от 16.07.2007 N 83/2007-НА, от 31.10.2007 N 106/2007-НА, от 26.11.2007 N 120/2007-НА, от 26.11.2008 N 96/2008-НА, от 25.03.2009 N 12/2009-НА, от 29.09.2010 N 78/2010-НА (в ред. решения Совета депутатов города Реутов от 11.04.2012 N 242/36), решений Совета депутатов города Реутов от 26.10.2011 N 181/23, от 06.11.2013 N 444/81, от 20.11.2013 N 448/82 (отменено от 04.12.2013 N 463/84), от 27.11.2013 N 454/83 (отменено от 04.12.2013 N 463/84), от 26.03.2014 N 512/93, от 08.10.2014 N 35/2014-НА, от 21.10.2015 N 69/2015-НА, от 31.12.2015 N 91/2015-НА, от 20.04.2016 N 20/2016-НА, решений Совета депутатов городского округа Реутов от 06.11.2019 N 11/2019-НА, от 29.07.2020 N 32/2020-НА, от 20.10.2021 N 41/2021-НА, от 23.11.22 N 102/2022-НА	60,5	60,5	60,5
2.1	Физические лица, являющиеся членами многодетных семей.	-	-		-	-	-
2.2	Физические лица, носящие звание "Почётный гражданин города Реутов".	-	-		-	-	-
2.3	Органы местного самоуправления в отношении земельных участков, используемые ими для непосредственного выполнения возложенных на них функций.	-	-		-	-	-
2.4	Муниципальные учреждения, деятельность которых финансируется за счёт бюджета города Реутов МО	30	0		60,2	60,2	60,2
2.5	Земельные участки, занятые муниципальными учреждениями МО, вид деятельности которых направлен на сопровождение процедуры оформления права муниципальной собственности и собственности МО.	-	-		-	-	-
2.6	Земельные участки социально ориентированных некоммерческих организаций	1	0		0,3	0,3	0,3

НАЛОГОВЫЕ ЛЬГОТЫ И ВЫПАДАЮЩИЕ ДОХОДЫ

млн.рублей



№ п/п	Наименование налоговой льготы	Количество льготников	Ставка, %	Правовое основание	Факт 2022 год	План 2023 год	Факт 2023 год
2.7	Ветераны и инвалиды боевых действий, принимавшие участие в СВО	-	0	В соответствии с главой 31 Налогового кодекса РФ, Федеральным Законом от 06.10.2023 №131-ФЗ «Об общих принципах организации местного самоуправления в РФ», Решение Реутовского городского Совета депутатов Московской области "Об установлении и введении в действие земельного налога в городе Реутов" от 23.11.2005 №57/2005-НА ((в ред. решений Реутовского городского Совета депутатов от 01.11.2006 N 57/2006-НА, от 16.07.2007 N 83/2007-НА, от 31.10.2007 N 106/2007-НА, от 26.11.2007 N 120/2007-НА, от 26.11.2008 N 96/2008-НА, от 25.03.2009 N 12/2009-НА, от 29.09.2010 N 78/2010-НА (в ред. решения Совета депутатов города Реутов от 11.04.2012 N 242/36), решений Совета депутатов города Реутов от 26.10.2011 N 181/23, от 06.11.2013 N 444/81, от 20.11.2013 N 448/82 (отменено от 04.12.2013 N 463/84), от 27.11.2013 N 454/83 (отменено от 04.12.2013 N 463/84), от 26.03.2014 N 512/93, от 08.10.2014 N 35/2014-НА, от 21.10.2015 N 69/2015-НА, от 31.12.2015 N 91/2015-НА, от 20.04.2016 N 20/2016-НА, решений Совета депутатов городского округа Реутов от 06.11.2019 N 11/2019-НА, от 29.07.2020 N 32/2020-НА, от 20.10.2021 N 41/2021-НА, от 23.11.22 N 102/2022-НА, от 29.03.2023 N 20/2023-НА, от 27.09.2023 №54/2023-НА	-	-	-
2.8	Женщины, которым присвоено звание "Мать-героиня"	-	0		-	-	-
3	Единый сельскохозяйственный налог	-	-	-	-	-	-
3.1	нет	-	-	-	-	-	-
4	Упрощенная система налогообложения	-	-	-	-	-	-
4.1	нет	-	-	-	-	-	-
ИТОГО налоговых льгот, предоставляемых в соответствии с решениями, принятыми органами местного самоуправления					60,5	60,5	60,5

РАСХОДЫ НА ФИНАНСОВОЕ
ОБЕСПЕЧЕНИЕ РЕАЛИЗАЦИИ
НАЦИОНАЛЬНЫХ ПРОЕКТОВ



тыс. рублей

Мероприятия	2023 год
Национальный проект «Культура» (Федеральный проект «Обеспечение качественно нового уровня развития инфраструктуры культуры» («Культурная среда»))	
Государственная поддержка отрасли культуры (приобретение музыкальных инструментов, оборудования и учебных материалов для МАУ ДО «Детская музыкальная школа №1»)	5 175,6 2 985,0 / 995,0 / 1 195,6

РАСХОДЫ НА ФИНАНСОВОЕ
ОБЕСПЕЧЕНИЕ РЕАЛИЗАЦИИ
НАЦИОНАЛЬНЫХ ПРОЕКТОВ

Мероприятия	2023 год
Национальный проект «Образование» (Федеральный проект «Современная школа»)	
Строительство школы на 1100 мест по адресу: Московская область, г.о. Реутов, мкр. 10А	539 488,2 57 583,8 / 384 030,4 / 97 874,0
(Федеральный проект «Цифровая образовательная среда»)	
Обеспечение образовательных организаций материально-технической базой для внедрения цифровой образовательной среды	9 016,2 6 597,2 / 2 199,1 / 219,9
(Федеральный проект «Патриотическое воспитание граждан Российской Федерации»)	
Обеспечение деятельности советников директора по воспитанию и взаимодействию с детскими общественными объединениями в муниципальных общеобразовательных организациях	4 248,4 3 186,3 / 1 062,1
Обеспечение оснащения муниципальных общеобразовательных организаций государственными символами Российской Федерации	441,7 327,2 / 109,1 / 5,4

РАСХОДЫ НА ФИНАНСОВОЕ
ОБЕСПЕЧЕНИЕ РЕАЛИЗАЦИИ
НАЦИОНАЛЬНЫХ ПРОЕКТОВ



тыс. рублей

Мероприятия	2023 год
Национальный проект «Жилье и городская среда» (Федеральный проект «Формирование комфортной городской среды»)	
Реализация программ формирования современной городской среды в части благоустройства общественных территорий («Аллея Славы»)	118 173,2 42 006 /74 985,5 /1 181,8
Ремонт дворовых территорий	54 686,4 42 165,1 / 12 666,0
Национальный проект «Демография» (Федеральный проект «Содействие занятости»)	
Государственная поддержка частных дошкольных образовательных организаций с целью возмещения расходов на присмотр и уход, содержание имущества и арендную плату за использование помещений	38 871,0 29 892,0 / 8 979,0
Федеральный проект «Создание для всех категорий и групп населения условий для занятий физической культурой и спортом, массовым спортом, в том числе повышение уровня обеспеченности населения объектами спорта, а также подготовка спортивного резерва»	
Капитальные вложения в муниципальные объекты физической культуры и спорта (реконструкция спортивных сооружений спорткомплекса "Старт")	9 528,1 7 622,5 / 1 905,6

**РАСХОДЫ
ПО РАЗДЕЛАМ**



млн. рублей

Разделы	2019 год	2020 год	2021 год	2022 год	2023 год
Общегосударственные вопросы	470,8	487,6	559,9	610,3	727,1
Национальная оборона и национальная безопасность	48,5	49,0	49,3	51,9	57,6
Национальная экономика	150,7	287,2	351,8	436,7	682,1
Жилищно-коммунальное хозяйство	284,6	375,7	258,8	554,1	542,8
Охрана окружающей среды	2,1	1,6	0,1	0,1	0,2
Образование	1 800,8	1 908,3	2 049,3	2 841,7	3 058,7
Культура	173,2	368,8	150,5	149,3	178,8
Здравоохранение	8,2	-	917,9	-	-
Социальная политика	112,1	107,8	132,7	119,6	122,2
Физическая культура и спорт	128,4	138,9	141,7	151,5	178,5
Средства массовой информации	3,5	4,9	7,1	6,5	6,9
Обслуживание муниципального долга	-	-	-	-	0,1
ВСЕГО	3 182,9	3 729,8	4 619,1	4 921,7	5 555,0

Аналитические данные
о расходах бюджета
по разделам и подразделам
классификации расходов бюджета



тыс. рублей

Код	Наименование разделов, подразделов	План первоначальный на 2023 год, тыс. руб.	План уточненный на 2023 год *, тыс. руб.	Фактически исполнено по состоянию на 01.01.2024, тыс. руб.	% выполнения первоначального плана	% выполнения уточненного плана	Пояснения от отклонения плановых значений
	РАСХОДЫ БЮДЖЕТА - ВСЕГО	5 768 321,10	5 765 252,26	5 555 002,51	96,30	96,35	
0100	Общегосударственные вопросы	632 501,30	754 461,99	727 100,18	114,96	96,37	
0102	Функционирование высшего должностного лица субъекта Российской Федерации и муниципального образования	4 626,06	5 303,29	5 303,29	114,64	100,00	
0103	Функционирование законодательных (представительных) органов государственной власти и представительных органов муниципальных образований	4 579,25	4 632,32	4 502,98	98,33	97,21	
0104	Функционирование Правительства Российской Федерации, высших исполнительных органов государственной власти субъектов Российской Федерации, местных администраций	280 145,54	387 739,51	382 604,18	136,57	98,68	
0105	Судебная система						
0106	Обеспечение деятельности финансовых, налоговых и таможенных органов и органов финансового (финансово-бюджетного) надзора	37 276,95	40 946,93	40 685,91	109,14	99,36	
0107	Обеспечение проведения выборов и референдумов						
0110	Фундаментальные исследования						
0111	Резервные фонды	32 700,00	0,00	0,00			
0112	Прикладные научные исследования в области общегосударственных вопросов						
0113	Другие общегосударственные вопросы	273 173,50	315 839,93	294 003,83	107,63	93,09	В декабре 2023 года получена дотация в размере 25 828, 00 тыс. руб. на поощрение органов местного самоуправления за достижение наилучших значений показателей, которая будет израсходована в 2024 году.
0200	Национальная оборона	8 134,68	8 134,68	8 134,68	100,00	100,00	
0203	Мобилизационная и вневоинская подготовка	8 134,68	8 134,68	8 134,68	100,00	100,00	
0204	Мобилизационная подготовка экономики						
0300	Национальная безопасность и правоохранительная деятельность	55 141,15	49 622,59	49 491,40	89,75	99,74	
0309	Гражданская оборона	1 386,64	1 357,30	1 357,30	97,88	100,00	
0310	Защита населения и территории от чрезвычайных ситуаций природного и техногенного характера, гражданская оборона	29 548,18	33 250,25	33 184,62	112,31	99,80	
0314	Другие вопросы в области национальной безопасности и правоохранительной деятельности	24 206,33	15 015,04	14 949,47	61,76	99,56	

Аналитические данные
о расходах бюджета
по разделам и подразделам
классификации расходов бюджета

тыс. рублей

Код	Наименование разделов, подразделов	План первоначальный на 2023 год, тыс. руб.	План уточненный на 2023 год *, тыс. руб.	Фактически исполнено по состоянию на 01.01.2024, тыс. руб.	% выполнения первоначального плана	% выполнения уточненного плана	Пояснения от отклонения плановых значений
0400	Национальная экономика	520 406,37	750 026,54	682 146,04	131,08	90,95	Продлено исполнение контракта по строительству пешеходного перехода на 2024 год
0401	Общэкономические вопросы						
0402	Топливо-энергетический комплекс						
0404	Воспроизводство минерально-сырьевой базы						
0405	Сельское хозяйство и рыболовство	724,00	741,84	701,41	96,88	94,55	Экономия по результатам конкурентных процедур
0406	Водное хозяйство						
0407	Лесное хозяйство						
0408	Транспорт	188 807,68	360 585,61	293 792,36	155,60	81,48	Продлено исполнение контракта по строительству пешеходного перехода на 2024 год
0409	Дорожное хозяйство (дорожные фонды)	301 024,44	370 866,11	370 148,48	122,96	99,81	
0410	Связь и информатика	20 022,00	8 619,07	8 469,05	42,30	98,26	
0412	Другие вопросы в области национальной экономики	9 828,25	9 213,91	9 034,74	91,93	98,06	
0500	Жилищно-коммунальное хозяйство	602 791,62	619 345,90	542 811,36	90,05	87,64	Фактические объемы работ меньше заявленной сметной стоимости, экономия по ФОТ
0501	Жилищное хозяйство	15 402,60	45 494,16	45 494,16	295,37	100,00	
0502	Коммунальное хозяйство	248 298,77	0,00	0,00	0,00	-	
0503	Благоустройство	338 063,25	571 933,74	496 132,97	146,76	86,75	Фактические объемы работ меньше заявленной сметной стоимости
0504	Прикладные научные исследования в области жилищно-коммунального хозяйства						
0505	Другие вопросы в области жилищно-коммунального хозяйства	1 027,00	1 918,00	1 184,23	115,31	61,74	Экономия по фонду оплаты труда
0600	Охрана окружающей среды	300,00	146,31	146,31	48,77	100,00	
0603	Охрана объектов растительного и животного мира и среды их обитания	300,00	146,31	146,31	48,77	100,00	
0605	Другие вопросы в области охраны окружающей среды						
0700	Образование	3 522 315,32	3 092 692,88	3 058 683,56	86,84	98,90	
0701	Дошкольное образование	1 018 782,88	1 015 826,34	1 000 203,51	98,18	98,46	
0702	Общее образование	2 146 371,88	1 729 823,59	1 716 843,42	79,99	99,25	
0703	Дополнительное образование детей	296 191,38	277 244,52	272 113,53	91,87	98,15	
0704	Среднее профессиональное образование						
0705	Профессиональная подготовка, переподготовка и повышение квалификации						
0706	Высшее образование						
0707	Молодежная политика	700,00	569,90	569,65	81,38	99,96	
0709	Другие вопросы в области образования	60 269,17	69 228,52	68 953,45	114,41	99,60	

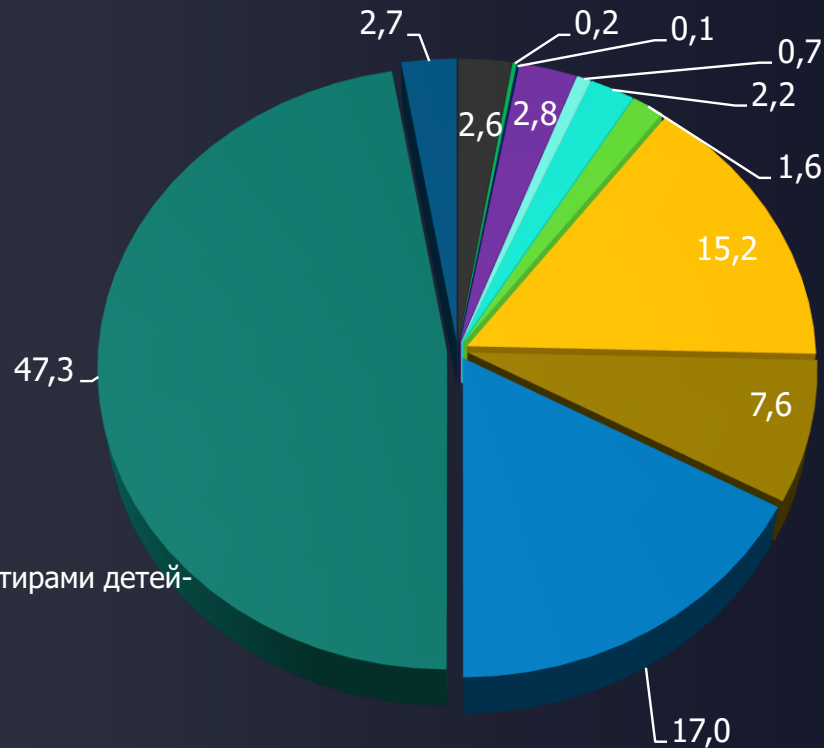
Аналитические данные
о расходах бюджета
по разделам и подразделам
классификации расходов бюджета

Код	Наименование разделов, подразделов	План первоначальный на 2023 год, тыс. руб.	План уточненный на 2023 год *, тыс. руб.	Фактически исполнено по состоянию на 01.01.2024, тыс. руб.	% выполнения первоначального плана	% выполнения уточненного плана	Пояснения от отклонения плановых значений
0800	Культура, кинематография	138 911,84	178 857,91	178 844,55	128,75	99,99	
0801	Культура	131 540,99	170 755,20	170 755,17	129,81	100,00	
0804	Другие вопросы в области культуры, кинематографии	7 370,85	8 102,71	8 089,38	109,75	99,84	
0900	Здравоохранение	0,00	0,00	0,00	0,00	0,00	
0901	Стационарная медицинская помощь						
0904	Скорая медицинская помощь						
0905	Санаторно-оздоровительная помощь						
0906	Заготовка, переработка, хранение и обеспечение безопасности донорской крови и ее компонентов						
0908	Прикладные научные исследования в области здравоохранения						
0909	Другие вопросы в области здравоохранения						
1000	Социальная политика	135 168,80	126 480,39	122 191,57	90,40	96,61	
1001	Пенсионное обеспечение	8 100,00	6 982,34	6 982,34	86,20	100,00	
1002	Социальное обслуживание населения						
1003	Социальное обеспечение населения	19 074,00	17 540,50	17 339,46	90,91	98,85	
1004	Охрана семьи и детства	107 994,80	101 667,54	97 579,77	90,36	95,98	Фактические расходы на компенсацию родительской платы носят заявительный характер, отсутствуют документы от родителей на компенсацию
1006	Другие вопросы в области социальной политики		290,00	290,00		100,00	
1100	Физическая культура и спорт	143 017,42	178 547,64	178 517,42	124,82	99,98	
1101	Физическая культура	106 809,10	128 570,69	128 540,47	120,35	99,98	
1102	Массовый спорт	10 366,08	24 011,58	24 011,58	231,64	100,00	
1103	Спорт высших достижений	20 000,00	20 000,00	20 000,00	100,00	100,00	
1105	Другие вопросы в области физической культуры и спорта	5 842,24	5 965,38	5 965,38	102,11	100,00	
1200	Средства массовой информации	6 632,60	6 907,53	6 907,53	104,15	100,00	
1201	Телевидение и радиовещание						
1202	Периодическая печать и издательства						
1204	Другие вопросы в области средств массовой информации	6 632,60	6 907,53	6 907,53	104,15	100,00	
1300	Обслуживание государственного и муниципального долга	3 000,00	27,90	27,90	0,93	100,00	
1301	Обслуживание государственного внутреннего и муниципального долга	3 000,00	27,90	27,90	0,93	100,00	
1400	Межбюджетные трансферты общего характера бюджетам бюджетной системы Российской Федерации						
1401	Дотации на выравнивание бюджетной обеспеченности субъектов Российской Федерации и муниципальных образований						
1402	Иные дотации						
1403	Прочие межбюджетные трансферты общего характера						

СТРУКТУРА РАСХОДОВ ПО ВИДАМ

%

- Заработная плата с начислениями
- Коммунальные услуги
- Содержание имущества
- Налог на имущество
- Услуги связи
- Питание в школах и садах
- Обеспечение безопасности
- Общегородские мероприятия
- Социальная защита населения и обеспечение квартирами детей-сирот
- Строительство
- Благоустройство
- Прочие (предпринимательство, телевидение, развитие ДТК, аренда, развитие цифровой экономики, СМИ и др.)




Источники финансирования дефицита бюджета за 2023 год

Наименование показателя	Код бюджетной классификации		Исполнено (тыс. рублей)
	администратора источника финансирования	источника финансирования	
1	2	3	4
Источники внутреннего финансирования дефицитов бюджетов	000	01 00 00 00 00 0000 000	81 389,48
Получение кредитов от кредитных организаций городским округом в валюте Российской Федерации	001	01 02 00 00 04 0000 710	37 437,00
Погашение бюджетом городского округа кредитов от кредитных организаций в валюте Российской Федерации	001	01 02 00 00 04 0000 810	37 437,00
Изменение остатков средств на счетах по учету средств бюджета	000	01 05 00 00 00 0000 000	81 389,48
Увеличение прочих остатков денежных средств бюджетов городских округов	000	01 05 02 01 04 0000 510	-5 473 613,03
Уменьшение прочих остатков денежных средств бюджетов городских округов	000	01 05 02 01 04 0000 610	5 555 002,51

ИНФОРМАЦИЯ О РАСХОДАХ БЮДЖЕТА
В РАЗРЕЗЕ МУНИЦИПАЛЬНЫХ ПРОГРАММ
С УКАЗАНИЕМ ДОСТИГНУТЫХ И ПЛАНОВЫХ
ЦЕЛЕВЫХ ПОКАЗАТЕЛЕЙ



УДЕЛЬНЫЙ ВЕС РАСХОДОВ
ПО МУНИЦИПАЛЬНЫМ
ПРОГРАММАМ



Муниципальные программы	Исполнение за 2023 год
Муниципальная программа "Здравоохранение"	830,0
Муниципальная программа "Культура"	269 540,4
Муниципальная программа "Образование"	2 283 342,7
Муниципальная программа "Социальная защита населения"	35 524,5
Муниципальная программа "Спорт"	167 746,7
Муниципальная программа "Развитие сельского хозяйства"	701,4
Муниципальная программа "Экология и окружающая среда"	546,3
Муниципальная программа "Безопасность и обеспечение безопасности жизнедеятельности населения"	70 098,3
Муниципальная программа "Жилище"	84 451,5
Муниципальная программа "Развитие инженерной инфраструктуры и энергоэффективности"	5 266,5
Муниципальная программа "Предпринимательство"	126 780,7
Муниципальная программа "Управление имуществом и муниципальными финансами"	599 738,8
Муниципальная программа "Развитие институтов гражданского общества, повышение эффективности местного самоуправления и реализации молодежной политики"	86 657,1
Муниципальная программа "Развитие и функционирование дорожно-транспортного комплекса"	576 826,9
Муниципальная программа "Цифровое муниципальное образование"	94 322,8
Муниципальная программа "Архитектура и градостроительство"	589,3
Муниципальная программа "Формирование современной комфортной городской среды"	583 536,5
Муниципальная программа "Строительство объектов социальной инфраструктуры"	549 288,1
ВСЕГО по муниципальным программам:	5 533 483,2
Непрограммные расходы:	21 519,4
ИТОГО:	5 555 002,5

ИНФОРМАЦИЯ О РАСХОДАХ БЮДЖЕТА В РАЗРЕЗЕ МУНИЦИПАЛЬНЫХ ПРОГРАММ



млн. рублей

Код целевой статьи расходов	Наименование	План по решению о бюджете первоначальный на 2023 год	Утвержденные бюджетные назначения на 2023 год, тыс. руб.	Фактически исполнено по состоянию на 01.01.2024, тыс. руб.	% выполнения первоначального плана	% выполнения уточненного плана	Пояснения от отклонения исполнения плановых значений
01 0 00 00000	Муниципальная программа "Здравоохранение"	1 000,00	830,00	830,00	83,00	100,00	
02 0 00 00000	Муниципальная программа "Культура и туризм"	231 959,87	269 556,71	269 540,36	116,20	99,99	
03 0 00 00000	Муниципальная программа "Образование"	2 320 986,20	2 320 057,23	2 283 342,65	98,38	98,42	
04 0 00 00000	Муниципальная программа "Социальная защита населения"	39 471,61	33 340,46	33 219,19	84,16	99,64	
05 0 00 00000	Муниципальная программа "Спорт"	141 161,82	167 773,76	167 746,72	118,83	99,98	
06 0 00 00000	Муниципальная программа "Развитие сельского хозяйства"	724,00	741,84	701,41	96,88	94,55	По факту отловленных безнадзорных животных
07 0 00 00000	Муниципальная программа "Экология и окружающая среда"	600,00	546,31	546,31	91,05	100,00	
08 0 00 00000	Муниципальная программа "Безопасность и обеспечение безопасности жизнедеятельности населения"	71 109,12	70 609,24	70 098,29	98,58	99,28	
09 0 00 00000	Муниципальная программа "Жилище"	87 879,80	85 046,54	84 451,45	96,10	99,30	
10 0 00 00000	Муниципальная программа "Развитие инженерной инфраструктуры, энергоэффективности и отрасли обращения с отходами"	252 509,37	5 286,93	5 266,51	2,09	99,61	
11 0 00 00000	Муниципальная программа "Предпринимательство"	121 673,80	126 793,47	126 780,66	104,20	99,99	
12 0 00 00000	Муниципальная программа "Управление имуществом и муниципальными финансами"	494 563,60	606 019,81	599 738,78	121,27	98,96	
13 0 00 00000	Муниципальная программа "Развитие институтов гражданского общества, повышение эффективности местного самоуправления и реализации молодежной политики"	46 557,58	87 308,22	86 657,07	186,13	99,25	

ИНФОРМАЦИЯ О РАСХОДАХ БЮДЖЕТА В РАЗРЕЗЕ МУНИЦИПАЛЬНЫХ ПРОГРАММ

Код целевой статьи расходов	Наименование	План по решению о бюджете первоначальный на 2023 год	Утвержденные бюджетные назначения на 2023 год, тыс. руб.	Фактически исполнено по состоянию на 01.01.2024, тыс. руб.	% выполнения первоначального плана	% выполнения уточненного плана	Пояснения от отклонения исполнения плановых значений
14 0 00 00000	Муниципальная программа "Развитие и функционирование дорожно-транспортного комплекса"	442 924,42	644 193,12	576 826,92	130,23	89,54	Продлено исполнение контракта по строительству пешеходного перехода на 2024 год
15 0 00 00000	Муниципальная программа "Цифровое муниципальное образование"	92 421,53	94 529,27	94 322,89	102,06	99,78	
16 0 00 00000	Муниципальная программа "Архитектура и градостроительство"	1 998,00	613,00	589,31	29,49	96,13	
17 0 00 00000	Муниципальная программа "Формирование современной комфортной городской среды"	386 389,95	660 195,34	583 536,54	151,02	88,39	Фактические объемы работ меньше заявленной сметной стоимости, экономия по ФОТ
18 0 00 00000	Муниципальная программа "Строительство объектов социальной инфраструктуры"	989 488,22	549 288,11	549 288,10	55,51	100,00	
	ИТОГО ПО ПРОГРАММАМ	5 723 418,89	5 722 729,34	5 533 483,16	96,68	96,69	
	Непрограммные расходы	44 902,21	42 522,91	21 519,35	47,92	50,61	В декабре 2023 года получена дотация в размере 25 828, 00 тыс. руб. на поощрение органов местного самоуправления за достижение наилучших значений показателей, которая будет израсходована в 2024 году.
	РАСХОДЫ ВСЕГО	5 768 321,10	5 765 252,26	5 555 002,51	96,30	96,35	

МУНИЦИПАЛЬНАЯ ПРОГРАММА «ЗДРАВООХРАНЕНИЕ»



- Улучшение состояния здоровья населения и увеличение ожидаемой продолжительности жизни:
- Развитие первичной медико-санитарной помощи, путем развития системы раннего выявления заболеваний, патологических состояний и факторов риска их развития, включая проведение медицинских осмотров и диспансеризации населения, а также привлечение и закрепление медицинских кадров в государственных учреждениях здравоохранения городского округа Реутов

Наименование программы	Источник финансирования	Планируемый объем финансирования (тыс. руб.)	Фактический объем финансирования (тыс. руб.)	Процент выполнения	Причины невыполнения
01 Здравоохранение	Средства местного бюджета	830,00	830,00	100%	-
Итого по муниципальной программе, в том числе:		830,00	830,00	100%	

№ п/п	Показатели, характеризующие достижение цели	Единица измерения	Базовое значение показателя (на начало реализации Программы)	Планируемое значение показателя на 2023 год	Достигнутое значение показателя за 2023 год	Причины невыполнения
1	2	3	4	5	6	7
Муниципальная программа : Здоровоохранение						
	2023 Диспансеризация определенных групп взрослого населения Московской области	Процент	X	100	100,7	-
	Жилье – медикам, нуждающихся в обеспечении жильем	Процент	-	100	100	-



- обеспечение доступности населения города Реутов к культурным ценностям и удовлетворение культурных потребностей граждан;
- повышение качества муниципальных услуг в сфере культуры;

Наименование программы/ подпрограммы государственный заказчик	Источник финансирования	Планируемый объем финансирования (тыс. руб.)	Фактический объем финансирования (тыс. руб.)	Процент выполнения	Причины невыполнения
02 Культура и туризм	Средства Федерального бюджета	3 268,18	3 268,18	100%	-
	Средства бюджета Московской области	8 333,50	8 333,51	100%	-
	Средства местного бюджета	257 955,02	257 938,67	99,9%	-
	Внебюджетные источники	0,00	0,00	-	-
Итого по муниципальной программе, в том числе:		269 556,70	269 540,36	99,9%	

Показатели, характеризующие достижение цели	Единица измерения	Базовое значение показателя (на начало реализации Программы)	Планируемое значение показателя на 2023 год	Достигнутое значение показателя за 2023 год	Причины невыполнения
1	2	3	4	5	6
Доля детей, осваивающих дополнительные предпрофессиональные программы в области искусств за счет бюджетных средств от общего количества обучающихся в детских школах искусств за счет бюджетных средств	Процент	-	40	40	-
Доля детей в возрасте от 5 до 18 лет, охваченных дополнительным образованием сферы культуры	Процент	-	11,47	13,87	--
Цифровизация музейных фондов	Единица	-	100	100	-
Обеспечение роста числа пользователей муниципальных библиотек Московской области	Количество пользователей	-	108	108	-
Количество граждан, принимающих участие в добровольческой деятельности	единиц	-	45	45	-
Количество оборудованных в соответствии с требованиями доступности для инвалидов и других маломобильных групп населения объекты организаций культуры (ед.)	единиц	-	1	1	-
2023 Количество оснащенных образовательных учреждений в сфере культуры (детских школ искусств по видам искусств и училищ) музыкальными инструментами, оборудованием и учебными материалами	единиц	X	1	1	-
2023 Число посещений культурных мероприятий	Тысяча единиц	338,060	368,708	427,575	-
Количество посещений организаций культуры по отношению к уровню 2017 года (в части посещений библиотек)	Процент	173,417	190,760	277,478	-
Сохранение достигнутого уровня заработной платы работников муниципальных учреждений культуры	Процент	-	101,78	104,47	-



- Обеспечение доступного качественного образования и успешной социализации детей и молодёжи

Наименование программы	Источник финансирования	Планируемый объем финансирования (тыс. руб.)	Фактический объем финансирования (тыс. руб.)	Процент выполнения	Причины невыполнения
03 Образование	Средства Федерального бюджета	69 384,65	68 044,49	98,1%	-
	Средства бюджета Московской области	1 700 374,13	1 683 269,03	98,9%	-
	Средства местного бюджета	550 298,45	532 029,14	96,7%	-
	Внебюджетные источники	0,00	0,00	-	-
Итого по муниципальной программе, в том числе:		2 320 057,23	2 283 342,65	98,4%	

Показатели, характеризующие достижение цели	Единица измерения	Базовое значение показателя (на начало реализации программы)	Планируемое значение показателя на 2023 год	Достигнутое значение показателя за 2023 год	Причины невыполнения
1	2	3	4	5	6
Доля образовательных организаций, имеющих доступ к информационно – коммуникационной сети Интернет	Процент	100	100	100	-
2023 Доля детей-инвалидов в возрасте от 1,5 года до 7 лет, охваченных дошкольным образованием, в общей численности детей-инвалидов такого возраста	Процент	100	100	100	-
Уровень информированности населения о реализации мероприятий по развитию сферы образования, в том числе – через подготовку ежегодного публичного доклада, публикацию в средствах массовой информации аналитических материалов о ходе и результатах реализации муниципальной программы составит 100 процентов.	Процент	100	100	100	-
Обеспечение организации дополнительного образования современными условиями	Процент	95	95	95	-
2023 Доступность дошкольного образования для детей в возрасте до 3-х лет	Процент	100	100	100	-
Обеспечение организаций современными условиями	Процент	95	95	95	-
2023 Доля обучающихся, получающих начальное общее образование в государственных и муниципальных образовательных организациях, получающих бесплатное горячее питание, к общему количеству обучающихся, получающих начальное общее образование в государственных и муниципальных образовательных организациях	Процент	100	100	100	-
Обеспечение организаций дошкольного и общего образования современными условиями	Процент	95	95	95	-
Доля образовательных организаций, в которых внедрены инструменты управления по результатам	Процент	100	100	100	-

Показатели, характеризующие достижение цели	Единица измерения	Базовое значение показателя (на начало реализации Программы)	Планируемое значение показателя на 2023 год	Достигнутое значение показателя за 2023 год	Причины невыполнения
1	2	3	4	5	6
2023 Доля детей-инвалидов, которым созданы условия для получения качественного начального общего, основного общего образования, в общей численности детей-инвалидов школьного возраста	Процент	100	100	100	-
2023 Доля детей-инвалидов в возрасте от 5 до 18 лет, получающих дополнительное образование, в общей численности детей-инвалидов такого возраста	Процент	50	50	50	-
2023 Отношение средней заработной платы педагогических работников дошкольных образовательных организаций к средней заработной плате в общеобразовательных организациях в Московской области	Процент	101,2	100	100,31	-
2023 Отношение средней заработной платы педагогических работников организаций дополнительного образования детей к средней заработной плате учителей в Московской области	Процент	100	100	105,07	-
2023 Доля выпускников текущего года, набравших 250 баллов и более по 3 предметам, к общему количеству выпускников текущего года, сдававших ЕГЭ по 3 и более предметам	Процент	11,2	12,78	12,8	-
2023 Отношение средней заработной платы педагогических работников общеобразовательных организаций общего образования к среднемесячному доходу от трудовой деятельности	Процент	125,6	119,5	119,7	-
2023 Созданы дополнительные места в субъектах Российской Федерации для детей в возрасте от 1,5 до 3 лет любой направленности в организациях, осуществляющих образовательную деятельность (за исключением государственных и муниципальных), и у индивидуальных предпринимателей, осуществляющих образовательную деятельность по образовательным программам дошкольного образования, в том числе адаптированным, и присмотр и уход за детьми	Место	40	0	0	-
2023 Доля детей в возрасте от 5 до 18 лет, охваченных дополнительным образованием	Процент	83,9	83,9	86,6	-
2023 Доступность дошкольного образования для детей в возрасте от трех до семи лет	Процент	100	100	100	-
Количество отремонтированных дошкольных образовательных организаций	Штука	-	0	0	-

МУНИЦИПАЛЬНАЯ ПРОГРАММА
«СОЦИАЛЬНАЯ ЗАЩИТА НАСЕЛЕНИЯ»



Реутов

тыс. рублей



- Обеспечение социального развития городского округа Реутов Московской области на основе устойчивого роста уровня и качества жизни населения, нуждающегося в социальной поддержке, демографического потенциала городского округа, совершенствования регулирования рынка труда и занятости;
- Осуществление мер социальной поддержки жителей городского округа Реутов, повышение качества и уровня жизни социально незащищенных слоев населения;

Наименование программы	Источник финансирования	Планируемый объем финансирования (тыс. руб.)	Фактический объем финансирования (тыс. руб.)	Процент выполнения	Причины невыполнения
04 Социальная защита населения	Средства бюджета Московской области	9 562,00	9 562,00	100%	-
	Средства местного бюджета	23 778,46	23 778,46	100%	-
	Внебюджетные источники	5 184,00	5 184,00	100%	-
Итого по муниципальной программе, в том числе:		38 524,46	38 524,46	100%	

Показатели, характеризующие достижение цели	Единица измерения	Базовое значение показателя (на начало реализации программы)	Планируемое значение показателя на 2023 год	Достигнутое значение показателя за 2023 год	Причины невыполнения
1	2	3	4	5	6
2023 Доля детей, охваченных отдыхом и оздоровлением, в общей численности детей в возрасте от 7 до 15 лет, подлежащих оздоровлению	Процент	62	62,5	62,5	-
Оказание материальной помощи на приобретение индивидуальных диагностических средств детям, больным инсулинозависимым сахарным диабетом, на 100% от обратившихся	Процент	100	100	100	-
Оказание материальной помощи и компенсаций на приобретение современных лекарственных средств больным злокачественными новообразованиями, на 100%, от обратившихся	Процент	100	100	100	-
2023 Увеличение числа граждан старшего возраста, ведущих активный образ жизни	Человек	-	1850	1959	-
Доля муниципальных служащих, вышедших на пенсию, и получающих пенсию за выслугу лет	Процент	100	100	100	-
2023 Доля детей, находящихся в трудной жизненной ситуации, охваченных отдыхом и оздоровлением, в общей численности детей в возрасте от 7 до 15 лет, находящихся в трудной жизненной ситуации, подлежащих оздоровлению	Процент	56	56,5	58,76	-
Оказание материальной помощи жителям города Реутов на приобретение прочих лекарственных препаратов, не входящих в Список жизненно необходимых и важнейших лекарственных средств (ЖНВЛС) на 100% от обратившихся	Процент	100	100	100	-
Доля доступных для инвалидов и других маломобильных групп населения муниципальных объектов инфраструктуры в общем количестве муниципальных объектов	Процент	79,8	81,8	82,6	-
Количество СО НКО, которым оказана поддержка органами местного самоуправления	единиц	17	19	23	-
Доля расходов бюджета муниципального образования Московской области на социальную сферу, направляемых на предоставление субсидий СО НКО	Процент	0,72	0,72	0,79	-

Показатели, характеризующие достижение цели	Единица измерения	Базовое значение показателя (на начало реализации программы)	Планируемое значение показателя на 2023 год	Достигнутое значение показателя за 2023 год	Причины невыполнения
1	2	3	4	5	6
Доля СО НКО на территории муниципального образования, получивших статус исполнителя общественно полезных услуг	Процент	5,88	5,88	5,88	-
Органами местного самоуправления оказана финансовая поддержка СО НКО	единиц	4	6	10	-
Органами местного самоуправления оказана имущественная поддержка СО НКО	единиц	2	1	1	-
Органами местного самоуправления предоставлены площади на льготных условиях или в безвозмездное пользование СО НКО	Квадратный метр	3 613,2	1 447,7	1 447,7	-
Органами местного самоуправления оказана консультационная поддержка СО НКО	единиц	17	17	21	-
Граждане приняли участие в просветительских мероприятиях по вопросам деятельности СО НКО	Человек	10	13	13	-
Органами местного самоуправления проведены просветительские мероприятия по вопросам деятельности СО НКО	единиц	5	5	5	-
Оказание материальной помощи на приобретение школьной формы	Процент	100	100	100	-
Удельный вес рабочих мест, на которых проведена специальная оценка условий труда, в общем количестве рабочих мест (по кругу организаций муниципальной собственности)	Процент	100	100	100	-



- Обеспечение возможности жителям города Реутов Московской области систематически заниматься физической культурой и спортом;
- Подготовка спортивного резерва для спортивных сборных команд Московской области и спортивных сборных команд Российской Федерации путём формирования государственной системы подготовки спортивного резерва в Московской области;
- Обеспечение эффективного финансового, информационного, методического и кадрового сопровождения деятельности.

Наименование программы	Источник финансирования	Планируемый объем финансирования (тыс. руб.)	Фактический объем финансирования (тыс. руб.)	Процент выполнения	Причины невыполнения
05 Спорт	Средства Федерального бюджета	0,00	0,00	-	-
	Средства бюджета Московской области	17 938,00	17 938,00	100%	-
	Средства местного бюджета	149 835,76	149 808,72	99,9%	-
	Внебюджетные источники	0,00	0,00	-	-
Итого по муниципальной программе, в том числе:		167 773,76	167 746,72	99,9%	

Показатели, характеризующие достижение цели	Единица измерения	Базовое значение показателя (на начало реализации программы)	Планируемое значение показателя на 2023 год	Достигнутое значение показателя за 2023 год	Причины невыполнения
1	2	3	4	5	6
2023 Доля граждан, систематически занимающихся физической культурой и спортом	Процент	48	67,73	67,73	-
Уровень обеспеченности граждан спортивными сооружениями исходя из одновременной пропускной способности объектов спорта	Процент	23	23,1	23,1	-
Доля жителей муниципального образования, выполнивших нормативы испытаний (тестов) Всероссийского комплекса «Готов к труду и обороне» (ГТО), в общей численности населения, принявшего участие в испытаниях (тестах)	Процент	31,2	31,3	31,3	-
Доля лиц с ограниченными возможностями здоровья и инвалидов, систематически занимающихся физической культурой и спортом, в общей численности указанной категории населения, проживающего в муниципальном образовании, не имеющего противопоказания для занятий физической культурой и спортом	Процент	15,5	16,5	16,5	-
Эффективность использования существующих объектов спорта (отношение фактической посещаемости к нормативной пропускной способности)	Процент	100	100	100	-
Сохранена сеть организаций, реализующих дополнительные образовательные программы спортивной подготовки, в ведении органов управления в сфере физической культуры и спорта	Процент	100	100	100	-



- Локализация и ликвидация очагов распространения борщевика на территории городского округа Реутов
- Обеспечение эпизоотического и ветеринарно-санитарного благополучия территории городского округа Реутов

Наименование программы	Источник финансирования	Планируемый объем финансирования (тыс. руб.)	Фактический объем финансирования (тыс. руб.)	Процент выполнения	Причины невыполнения
06 Развитие сельского хозяйства	Средства Федерального бюджета	0,00	0,00	-	-
	Средства бюджета Московской области	692,00	651,58	94,16	По факту отловленных безнадзорных животных
	Средства местного бюджета	49,84	49,84	100,00	
	Внебюджетные источники	0,00	0,00	-	
Итого по муниципальной программе, в том числе:		741,84	701,42	94,6%	

Показатели, характеризующие достижение цели	Единица измерения	Базовое значение показателя (на начало реализации программы)	Планируемое значение показателя на 2023 год	Достигнутое значение показателя за 2023 год	Причины невыполнения
1	2	3	4	5	6
Количество отловленных безнадзорных животных	Единица	13	13	4	По факту отловленных безнадзорных животных
Площадь земель, обработанных от борщевика Сосновского	Гектар	5	5	5	-



- Улучшение экологической обстановки города и охраны окружающей среды.
- Снижение воздействия факторов окружающей среды на здоровье населения и повышение уровня экологической безопасности.

Наименование программы	Источник финансирования	Планируемый объем финансирования (тыс. руб.)	Фактический объем финансирования (тыс. руб.)	Процент выполнения	Причины невыполнения
07 Экология и окружающая среда	Средства Федерального бюджета	0,00	0,00	-	-
	Средства бюджета Московской области	0,00	0,00	-	-
	Средства местного бюджета муниципального района (городского округа)	546,31	546,31	100%	-
	Внебюджетные источники	0,00	0,00	-	-
Итого по муниципальной программе, в том числе:		546,31	546,31	100%	

Показатели, характеризующие достижение цели	Единица измерения	Базовое значение показателя (на начало реализации программы)	Планируемое значение показателя на 2023 год	Достигнутое значение показателя за 2023 год	Причины невыполнения
1	2	3	4	5	6
Количество проведенных исследований состояния окружающей среды	Штука	-	2	2	-
Количество проведенных экологических мероприятий	Штука	-	1	6	-
Доля ликвидированных несанкционированных свалок в общем числе выявленных несанкционированных свалок	Процент	-	100	100	-

- Комплексное обеспечение безопасности населения и объектов на территории городского округа Реутов.
- Закрепление достигнутых результатов в противодействии актам терроризма и экстремизма.
- Дальнейшее совершенствование системы антитеррористической устойчивости городских объектов.
- Формирование в обществе активной гражданской позиции, использование различных форм информационно-воспитательной работы, направленной на разъяснение действующего антитеррористического законодательства, освещение основных результатов антитеррористической деятельности.
- Закрепление достигнутых результатов в противодействии профилактике преступлений и правонарушений.
- Дальнейшее совершенствование системы профилактики преступлений и правонарушений.
- Формирование в обществе активной гражданской позиции, использование различных форм информационно-воспитательной работы, направленной на разъяснение действующего уголовного и административного законодательства, освещение основных результатов борьбы с преступностью.
- Закрепление ранее достигнутых результатов в противодействии незаконному обороту наркотиков.
- Предотвращение незаконного распространения наркотических средств на территории города Реутов Московской области.



Наименование программы	Источник финансирования	Планируемый объем финансирования (тыс. руб.)	Фактический объем финансирования (тыс. руб.)	Процент выполнения	Причины невыполнения
08 Безопасность и обеспечение безопасности жизнедеятельности населения	Средства Федерального бюджета	0,00	0,00	-	-
	Средства бюджета Московской области	1 027,00	847,82	82, %	Экономия, возникшая по итогам конкурентных процедур
	Средства местного бюджета	69 582,24	69 250,45	99,5%	-
	Внебюджетные источники	0,00	0,00	0,00	-
Итого по муниципальной программе, в том числе:		70 609,24	70 098,27	99,2%	

Показатели, характеризующие достижение цели	Единица измерения	Базовое значение показателя (на начало реализации программы)	Планируемое значение показателя на 2023 год	Достигнутое значение показателя за 2023 год	Причины невыполнения
1	2	3	4	5	6
Укомплектованность резервного фонда материальных ресурсов для ликвидации чрезвычайных ситуаций муниципального характера	Процент	57	61	61	-
Доля населения, проживающего или осуществляющего хозяйственную деятельность в границах зоны действия технических средств оповещения (электрических, электронных сирен и мощных акустических систем) муниципальной автоматизированной системы централизованного оповещения	Процент	84	85	85	-
Увеличение доли социально значимых объектов (учреждений), оборудованных в целях антитеррористической защищенности средствами безопасности	В процентах к базовому году	100	100	100	-
Снижение уровня вовлеченности населения в незаконный оборот наркотиков на 100 тыс. человек	единиц	80,6	80,2	80,2	-
2023 Увеличение общего количества видеокамер, введенных в эксплуатацию в систему технологического обеспечения региональной общественной безопасности и оперативного управления "Безопасный регион", не менее чем на 5% ежегодно	Единица	1572	1651	1684	-
Сокращение среднего времени совместного реагирования нескольких экстренных оперативных служб на обращения населения по единому номеру «112» на территории муниципального образования Московской области	минут	45,5	42	42	-
2023 Доля кладбищ, соответствующих требованиям Регионального стандарта	Процент	80	86,67	86,67	-
Степень готовности органа местного самоуправления муниципального образования Московской области к действиям по предупреждению и ликвидации чрезвычайных ситуаций природного и техногенного характера	Процент	23	28	28	-
2023 Снижение общего количества преступлений, совершенных на территории муниципального образования, не менее чем на 3% ежегодно	Количество	875	849	800	-
Снижение уровня криминогенности наркомании на 100 тыс. человек	единиц	12,7	12,6	12,6	-
Прирост уровня безопасности людей на водных объектах, расположенных на территории Московской области	Процент	18	24	24	-
Обеспеченность населения защитными сооружениями гражданской обороны	Процент	12	16	16	-
Снижение числа погибших при пожарах	Процент	95	92,5	92,5	-
Обеспеченность населения средствами индивидуальной защиты, медицинскими средствами индивидуальной защиты	Процент	70	80	80	-



- Повышение доступности жилья для населения, обеспечение безопасных и комфортных условий проживания в городском округе Реутов Московской области;

Наименование программы	Источник финансирования	Планируемый объем финансирования (тыс. руб.)	Фактический объем финансирования (тыс. руб.)	Процент выполнения	Причины невыполнения
09 Жилище	Средства Федерального бюджета	12 962,42	12 962,07	100%	-
	Средства бюджета Московской области	66 499,08	65 905,15	99,1%	-
	Средства местного бюджета муниципального района (городского округа)	5 585,04	5 584,23	99,9%	-
	Внебюджетные источники	8 620,88	8 620,88	100%	-
Итого по муниципальной программе, в том числе:		93 667,42	93 072,33	99,4%	

Показатели, характеризующие достижение цели	Единица измерения	Базовое значение показателя (на начало реализации программы)	Планируемое значение показателя на 2023 год	Достигнутое значение показателя за 2023 год	Причины невыполнения
1	2	3	4	5	6
Объем жилищного строительства	Квадратный метр	-	0	0	-
Количество семей, улучшивших жилищные условия	Семья	-	3	3	-
Количество семей отдельных категорий граждан Российской Федерации, обеспеченных жильем	Семья	-	11	11	-

МУНИЦИПАЛЬНАЯ ПРОГРАММА
 «Развитие инженерной инфраструктуры,
 энергоэффективности и отрасли обращения с отходами»



- Обеспечение комфортных условий проживания, повышение качества и условий жизни населения на территории городского округа Реутов

Наименование программы	Источник финансирования	Планируемый объем финансирования (тыс. руб.)	Фактический объем финансирования (тыс. руб.)	Процент выполнения
10 Развитие инженерной инфраструктуры, энергоэффективности и отрасли обращения с отходами	Средства Федерального бюджета	0,00	0,00	-
	Средства бюджета Московской области	515,00	494,57	96%
	Средства местного бюджета	4 771,93	4 771,93	100%
	Внебюджетные источники	0,00	0,00	-
Итого по муниципальной программе, в том числе:		5 286,93	5 266,51	99,6%

Показатели, характеризующие достижение цели	Единица измерения	Базовое значение показателя (на начало реализации программы)	Планируемое значение показателя на 2023 год	Достигнутое значение показателя за 2023 год	Причины невыполнения
1	2	3	4	5	6
Количество построенных (реконструируемых) объектов теплоснабжения	Единица	-	1	0	-
Количество построенных и реконструируемых объектов водоснабжения	Единица	-	0	0	-
2023 Доля актуальных схем теплоснабжения, водоснабжения и водоотведения, программ комплексного развития систем коммунальной инфраструктуры Московской области	Процент	100	100	100	-
2023 Бережливый учет - оснащенность многоквартирных домов общедомовыми приборами учета	Процент	99,93	100	100	-
2023 Доля зданий, строений, сооружений муниципальной собственности, соответствующих нормальному уровню энергетической эффективности и выше (А, В, С, D).	Процент	73	76	76	-
2023 Доля многоквартирных домов с присвоенными классами энергоэффективности	Процент	67,11	67,61	67,61	-
Количество комиссионных проверок по контролю (надзору) за соблюдением гражданами требований Правил пользования газом	Единица	-	4	4	-
2023 Доля зданий, строений, сооружений органов местного самоуправления и муниципальных учреждений, оснащенных приборами учета потребляемых энергетических ресурсов	Процент	100	100	100	-



- Обеспечение устойчивого роста экономики города и повышение уровня жизни населения городского округа Реутов

Наименование программы	Источник финансирования	Планируемый объем финансирования (тыс. руб.)	Фактический объем финансирования (тыс. руб.)	Процент выполнения	Причины невыполнения
11 Предпринимательство	Средства Федерального бюджета	56 913,00	56 906,81	99,9%	-
	Средства бюджета Московской области	44 717,50	44 712,51	99,9%	-
	Средства местного бюджета	25 162,97	25 161,34	99,9%	-
	Внебюджетные источники	0,00	0,00	-	-
Итого по муниципальной программе, в том числе:		126 793,47	126 780,66	99,9%	

Показатели, характеризующие достижение цели	Единица измерения	Базовое значение показателя (на начало реализации программы)	Планируемое значение показателя на 2023 год	Достигнутое значение показателя за 2023 год	Причины невыполнения
1	2	3	4	5	6
2023 Увеличение среднемесячной заработной платы работников организаций, не относящихся к субъектам малого предпринимательства	Процент	113	108,4	112,6	-
2023 Объем инвестиций, привлеченных в основной капитал (без учета бюджетных инвестиций), на душу населения	Тысяча рублей	49,92	19,9	118	-
2023 Количество созданных рабочих мест	Единица	1400	1570	1570	-
2023 Индекс совокупной результативности реализации мероприятий, направленных на развитие конкуренции	Единица	X	1	1	-
2023 Количество вновь созданных субъектов малого и среднего бизнеса	Единица	732	809	1073	-
2023 Доля среднесписочной численности работников (без внешних совместителей) малых и средних предприятий в среднесписочной численности работников (без внешних совместителей) всех предприятий и организаций	Процент	32,47	32,87	27,07	-
2023 Число субъектов МСП в расчете на 10 тыс. человек населения	Единица	496,05	509,90	525,98	-
2023 Обеспеченность населения площадью торговых объектов	Кв. м. /на 1000 жителей	1615,6	1607	1637,1	-
2023 Обеспеченность населения предприятиями общественного питания	Пос. мест /на 1000 жителей	X	46,61	54	-
2023 Обеспеченность населения предприятиями бытового обслуживания	раб. мест /на 1000 жителей	X	5,6	5,6	-
2023 Доля обращений по вопросу защиты прав потребителей от общего количества поступивших обращений	Процент	9	10	10	-
2023 Количество объектов недвижимого имущества, предоставленных субъектам малого и среднего предпринимательства и физическим лицам, не являющимся индивидуальными предпринимателями и применяющим специальный налоговый режим «налог на профессиональный доход» в рамках оказания имущественной поддержки и (или) предоставления муниципальной преференции для поддержки субъектов малого и среднего предпринимательства	Единица	-	1	1	-



- Развитие имущественно-земельных отношений в городском округе Реутов для обеспечения решения социально-экономических задач и повышение эффективности управления и распоряжения имуществом, находящимся в собственности в городском округе Реутов.
- Повышение эффективности муниципальной службы
- Повышение качества управления муниципальными финансами
- Обеспечение деятельности органов местного самоуправления городского округа Реутов, повышение эффективности содержания и использования имущества, находящегося в оперативном управлении, обеспечение целевого использования средств федерального, областного и местного бюджетов

Наименование программы	Источник финансирования	Планируемый объем финансирования (тыс. руб.)	Фактический объем финансирования (тыс. руб.)	Процент выполнения	Причины невыполнения
12 Управление имуществом и муниципальными финансами	Средства Федерального бюджета	0,00	0,00	-	-
	Средства бюджета Московской области	5 908,35	5 908,35	100%	-
	Средства местного бюджета муниципального района (городского округа)	600 111,46	593 830,43	98,9%	-
	Внебюджетные источники	0,00	0,00	-	-
Итого по муниципальной программе, в том числе:		606 019,81	599 738,78	98,9%	

Показатели, характеризующие достижение цели	Единица измерения	Базовое значение показателя (на начало реализации программы)	Планируемое значение показателя на 2023 год	Достигнутое значение показателя за 2023 год	Причины невыполнения
1	2	3	4	5	6
Ежегодный прирост налоговых доходов бюджета городского округа Реутов в отчетном финансовом году к поступлениям в году, предшествующем отчетному финансовому году	Процент	>0	>0	>0	-
Отношение объема расходов на обслуживание муниципального долга городского округа Реутов к общему годовому объему доходов бюджета городского округа Реутов (без учета безвозмездных поступлений)	Процент	0	<50	<50	-
2023 Эффективность работы по взысканию задолженности по арендной плате за муниципальное имущество и землю	Процент	X	100	100	-
2023 Поступления доходов в бюджет муниципального образования от распоряжения муниципальным имуществом и землей	Процент	X	100	100,9	-
2023 Предоставление земельных участков многодетным семьям	Процент	X	100	57	-
2023 Доля проведенных аукционов на право заключения договоров аренды земельных участков для субъектов малого и среднего предпринимательства к общему количеству таких торгов	Процент	X	20	0	-
2023 Эффективность работы по расторжению договоров аренды земельных участков и размещению земельных участков на Едином инвестиционном портале предпринимателей Московской области	Процент	X	20	100	-
2023 Эффективность работы по взысканию задолженности по арендной плате за земельные участки, государственная собственность на которые не разграничена	Процент	X	100	100	-
2023 Поступления доходов в бюджет муниципального образования от распоряжения земельными участками, государственная собственность на которые не разграничена	Процент	X	100	100	-
2023 Проверка использования земель	Процент	X	100	100	-
2023 Доля объектов недвижимого имущества, поставленных на ГКУ по результатам МЗК	Процент	X	50	0	-
2023 Прирост земельного налога	Процент	X	100	100,4	-

МУНИЦИПАЛЬНАЯ ПРОГРАММА

«Развитие институтов гражданского общества, повышение эффективности местного самоуправления и реализация молодежной политики »



тыс. рублей



- Обеспечение открытости и прозрачности деятельности органов местного самоуправления городского округа Реутов и создание условий для осуществления гражданского контроля за деятельностью органов местного самоуправления городского округа Реутов

Наименование программы	Источник финансирования	Планируемый объем финансирования (тыс. руб.)	Фактический объем финансирования (тыс. руб.)	Процент выполнения	Причины невыполнения
13 Развитие институтов гражданского общества, повышение эффективности местного самоуправления и реализации молодежной политики	Средства Федерального бюджета	8 135,09	8 135,09	100,00	-
	Средства бюджета Московской области	6 999,99	6 572,77	93,90	Экономия, сложившаяся по результатам проведения конкурсных процедур (субсидия на реализацию практик инициативного бюджетирования)
	Средства местного бюджета	72 080,42	71 862,15	99,70	-
	Внебюджетные источники	92,72	87,06	93,90	-
Итого по муниципальной программе, в том числе:		87 308,22	86 657,07	99,25	-

Показатели, характеризующие достижение цели	Единица измерения	Базовое значение показателя (на начало реализации программы)	Планируемое значение показателя на 2023 год	Достигнутое значение показателя за 2023 год	Причины невыполнения
1	2	3	4	5	6
Корректировка списков кандидатов в присяжные заседатели федеральных судов общей юрисдикции в Российской Федерации	единиц	1	1	1	-
Информирование населения в средствах массовой информации и социальных сетях	Процент	100	110	117	-
Наличие незаконных рекламных конструкций, установленных на территории муниципального образования	Процент	0	0	0	-
Количество призывников направляемых на службу	Человек	100	100	127	-
Доля молодежи, задействованной в мероприятиях по вовлечению в творческую деятельность	Процент	42	42	43	-
Праздничное/тематическое оформление территории муниципального образования	единиц	15	15	15	-
Реализованные проекты граждан, сформированные в рамках практик инициативного бюджетирования.	единиц	1	1	1	-
Общая численность граждан Российской Федерации, вовлеченных центрами (сообществами, объединениями) поддержки добровольчества (волонтерства) на базе образовательных организаций, некоммерческих организаций, государственных и муниципальных учреждений, в добровольческую (волонтерскую) деятельность	Человек	-	15000	15020	-
Количество участников мероприятий, направленных на укрепление общероссийского гражданского единства и этнокультурное развитие народов России	Человек	0	0	0	-
Количество участников мероприятий по сохранению и поддержке русского языка как государственного языка Российской Федерации	Человек	0	0	0	-
Количество участников мероприятий по социально-культурной адаптации и интеграции иностранных граждан в Московской области	Человек	0	0	0	-
Количество участников мероприятий по развитию государственно-общественного партнерства в сфере государственной национальной политики Московской области	Человек	0	0	0	-
Количество конфликтных ситуаций на межнациональной и межконфессиональной почве, связанных с проявлением экстремизма в Московской области	Единица	0	0	0	-

МУНИЦИПАЛЬНАЯ ПРОГРАММА «РАЗВИТИЕ И ФУНКЦИОНИРОВАНИЕ ДОРОЖНО- ТРАНСПОРТНОГО КОМПЛЕКСА



тыс. рублей



- Снижение смертности и аварийности от дорожно - транспортных происшествий на территории городского округа Реутов;
- Совершенствование дорожно-транспортной инфраструктуры, обеспечение сохранности автомобильных дорог местного значения;
- Обеспечение нормативного состояния улично-дорожной сети города;
- Повышение доступности и уровня качества транспортных услуг для населения

Наименование программы	Источник финансирования	Планируемый объем финансирования	Фактический объем финансирования (тыс. руб.)	Процент выполнения	Причины невыполнения
14 Развитие и функционирование дорожно-транспортного комплекса	Средства Федерального бюджета	0,00	0,00	-	Продлено исполнение контракта по строительству пешеходного перехода на 2024 год
	Средства бюджета Московской области	321 384,03	28 0542,17	87,2%	
	Средства местного бюджета муниципального района (городского округа)	322 809,09	296 284,76	91,8%	
	Внебюджетные источники	0,00	0,00	-	
Итого по муниципальной программе, в том числе:		644 193,12	576 826,93	89,6%	

Показатели, характеризующие достижение цели	Единица измерения	Базовое значение показателя (на начало реализации программы)	Планируемое значение показателя на 2023 год	Достигнутое значение показателя за 2023 год	Причины невыполнения
1	2	3	4	5	6
Доля автомобильных дорог местного значения, соответствующих нормативным требованиям	Процент	90	90	90	-
Количество погибших в дорожно-транспортных происшествиях, человек на 100 тысяч населения	человек на 100 тыс. населения	0,9	0,9	0,9	-
Обеспечение выполнения транспортной работы в соответствии с заключенными контрактами	Процент	100	100	100	-



- Снижение административных барьеров, повышение доступности и качества предоставления государственных и муниципальных услуг, в том числе по принципу «одного окна».
- Повышение качества муниципальных услуг, оказываемых населению городского округа Реутов, обеспечение удобства их получения (сокращение сроков оказания), увеличение производительности труда работников органов местного самоуправления городского округа Реутов, а также находящихся в ведении организаций и учреждений за счет широкого использования информационных технологий в их деятельности.

Наименование программы	Источник финансирования	Планируемый объем финансирования (тыс. руб.)	Фактический объем финансирования (тыс. руб.)	Процент выполнения	Причины невыполнения
15 Цифровое муниципальное образование	Средства Федерального бюджета	6 597,22	6 597,22	100%	-
	Средства бюджета Московской области	8 715,07	8 715,07	100%	-
	Средства местного бюджета	79 216,98	79 010,60	99,7%	-
	Внебюджетные источники	0,00	0,00	-	-
Итого по муниципальной программе, в том числе:		94 529,27	94 322,89	99,8%	

Показатели, характеризующие достижение цели	Единица измерения	Базовое значение показателя (на начало реализации программы)	Планируемое значение показателя на 2023 год	Достигнутое значение показателя за 2023 год	Причины невыполнения
1	2	3	4	5	6
2023 Доля рабочих мест, обеспеченных необходимым компьютерным оборудованием и услугами связи в соответствии с требованиями нормативных правовых актов Московской области	Процент	100	100	100	-
2023 Доля электронного юридически значимого документооборота в органах местного самоуправления и подведомственных им учреждениях в Московской области	Процент	100	100	100	-
2023 Доля муниципальных (государственных) услуг, предоставленных без нарушения регламентного срока при оказании услуг в электронном виде на региональном портале государственных услуг	Процент	98	98	99,86	-
2023 Быстро/качественно решаем - Доля сообщений, отправленных на портал «Добродел» пользователями с подтвержденной учётной записью ЕСИА, которые имеют признак повторной отправки, повторного переноса сроков решения, нарушения срока предоставления ответа	Процент	1	1	0	-
2023 Стоимостная доля закупаемого и (или) арендуемого ОМСУ муниципального образования Московской области отечественного программного обеспечения	Процент	75	75	100	-
2023 Доля работников ОМСУ муниципального образования Московской области, обеспеченных средствами электронной подписи в соответствии с установленными требованиями	Процент	100	100	100	-
2023 Уровень удовлетворенности граждан качеством предоставления государственных и муниципальных услуг	Процент	97,2	97,22	98,38	-
2023 Образовательные организации обеспечены материально-технической базой для внедрения цифровой образовательной среды	Единица	0	2	3	-

Показатели, характеризующие достижение цели	Единица измерения	Базовое значение показателя (на начало реализации программы)	Планируемое значение показателя на 2023 год	Достигнутое значение показателя за 2023 год	Причины невыполнения
1	2	3	4	5	6
2023 Доля обращений за получением муниципальных (государственных) услуг в электронном виде с использованием РПГУ без необходимости личного посещения органов местного самоуправления и МФЦ от общего количества таких услуг	Процент	95,5	95,6	100	-
2023 Увеличение доли защищенных по требованиям безопасности информации информационных систем, используемых ОМСУ муниципального образования Московской области, в соответствии с категорией обрабатываемой информации, а также персональных компьютеров, используемых на рабочих местах работников, обеспеченных антивирусным программным обеспечением с регулярным обновлением соответствующих баз	Процент	100	100	100	-
2023 Доля многоквартирных домов, имеющих возможность пользоваться услугами проводного доступа к информационно-телекоммуникационной сети Интернет, предоставляемыми не менее чем 2 операторами связи	Процент	87,2	87,3	92,3	-
2023 Доля архивных документов, хранящихся в муниципальном архиве в нормативных условиях, обеспечивающих их постоянное (вечное) и долговременное хранение, в общем количестве документов в муниципальном архиве	Процент	100	100	100	-
2023 Доля архивных фондов муниципального архива, внесенных в общеотраслевую базу данных «Архивный фонд», от общего количества архивных фондов, хранящихся в муниципальном архиве	Процент	100	100	100	-
2023 Доля архивных документов, переведенных в электронно-цифровую форму, от общего количества документов, находящихся на хранении в муниципальном архиве муниципального образования	Процент	3,7	3,8	3,8	-



- Совершенствование градостроительного регулирования, определение градостроительных зон и установление градостроительных регламентов на территории городского округа Реутов Московской области;
- Определение приоритетов и формирование политики пространственного развития муниципального образования Московской области, обеспечивающей градостроительными средствами преодоление негативных тенденций в застройке городов и других населенных мест, повышение качества жизни населения, формирование условий для устойчивого градостроительного развития;

Наименование программы	Источник финансирования	Планируемый объем финансирования (тыс. руб.)	Фактический объем финансирования (тыс. руб.)	Процент выполнения	Причины невыполнения
16 Архитектура и градостроительство	Средства Федерального бюджета	0,00	0,00	-	-
	Средства бюджета Московской области	498,00	474,31	95,2%	-
	Средства местного бюджета	115,00	115,00	100%	-
	Внебюджетные источники	0,00	0,00	-	-
Итого по муниципальной программе, в том числе:		613,00	589,31	96,1%	

Показатели, характеризующие достижение цели	Единица измерения	Базовое значение показателя (на начало реализации программы)	Планируемое значение показателя на 2023 год	Достигнутое значение показателя за 2023 год	Причины невыполнения
1	2	3	4	5	6
Обеспеченность актуальными документами территориального планирования и градостроительного зонирования городского округа Реутов Московской области	Процент	100	100	100	-
Обеспеченность актуальными нормативами градостроительного проектирования городского округа Реутов Московской области	да/нет	0	1	1	-
Достижение количества и качества решений по вопросам присвоения (аннулирования) адресов, согласования переустройства и (или) перепланировки помещений в многоквартирном доме	Единица	408	408	412	-
Достижение количества и качества решений по вопросам ликвидации самовольных, недостроенных и аварийных объектов на территории городского округа Реутов Московской области	единиц	2	2	5	-



- Обеспечение комфортных условий проживания, повышение качества и условий жизни населения на территории городского округа Реутов

Наименование программы	Источник финансирования	Планируемый объем финансирования (тыс. руб.)	Фактический объем финансирования (тыс. руб.)	Процент выполнения	Причины невыполнения
17 Формирование современной комфортной городской среды	Средства Федерального бюджета	42 006,02	42 006,02	100%	-
	Средства бюджета Московской области	311 279,74	241 880,04	77,7%	Фактические объемы работ меньше заявленной сметной стоимости, экономия по ФОТ
	Средства местного бюджета	306 909,58	299 650,48	97,6%	-
	Внебюджетные источники	0,00	0,00	-	-
Итого по муниципальной программе, в том числе:		660 195,34	583 536,54	88,4%	



Показатели, характеризующие достижение цели	Единица измерения	Базовое значение показателя (на начало реализации программы)	Планируемое значение показателя на 2023 год	Достигнутое значение показателя за 2023 год	Причины невыполнения
1	2	3	4	5	6
Количество созданных и отремонтированных пешеходных коммуникаций	единиц	1	11	11	-
Количество отремонтированных подъездов в многоквартирных домах	Единица	0	4	0	-
2023 Замена детских игровых площадок	Единица	5	5	5	-
Площадь дворовых территорий, содержащихся за счет бюджетных средств	Квадратный метр	0	177789,87	177789,87	-
Количество приобретенной коммунальной техники	Единица	0	0	0	-
2023 Количество благоустроенных общественных территорий	Единица	1	1	1	-
Площадь устраненных дефектов асфальтового покрытия дворовых территорий, в том числе проездов на дворовые территории, в том числе внутриквартальных проездов, в рамках проведения ямочного ремонта	Квадратный метр	1200	5300	8500	-
Количество благоустроенных территорий общего пользования, связанных с функционированием Московских центральных диаметров	единиц	-	1	1	-
Благоустроены общественные территории с использованием средств бюджета Московской области "Аллея славы" по адресу: г. Реутов, ул. Победы, д.11,7; Благоустройство зоны отдыха вокруг ткацкой мануфактуры по ул. Парковая	Единица	0	1	1	-
2023 Количество замененных неэнергоэффективных светильников наружного освещения	Единица	0	559	559	-
Площадь парков культуры и отдыха, содержащихся за счет бюджетных средств	Квадратный метр	0	185226	185226	-
Площадь общественных пространств, содержащихся за счет бюджетных средств (за исключением парков культуры и отдыха)	Квадратный метр	0	3	3	-
2023 Количество установленных детских, игровых площадок	Единица	1	1	1	-
Количество благоустроенных дворовых территорий	Единица	20	20	20	-
Количество созданных административных комиссий, уполномоченных рассматривать дела об административных правонарушениях в сфере благоустройства	Штука	0	1	1	-



- Повышение уровня комфортного проживания и обеспеченности населения городского округа Реутов объектами социального назначения;

Наименование программы	Источник финансирования	Планируемый объем финансирования (тыс. руб.)	Фактический объем финансирования (тыс. руб.)	Процент выполнения	Причины невыполнения
18 Строительство объектов социальной инфраструктуры	Средства Федерального бюджета	57 583,80	57 583,80	100%	-
	Средства бюджета Московской области	391 652,90	391 652,89	100%	-
	Средства местного бюджета	100 051,41	100 051,41	100%	-
	Внебюджетные источники	706 000,00	520 000,00	100%	-
Итого по муниципальной программе, в том числе:		1 255 288,11	1 255 288,11	100%	

Справочные таблицы:

Количество объектов	Всего, в том числе по годам реализации:	План 2023 год	Факт 2023 год
вводимых, ед.	1	0	0
вводимых объектов образования, мест	1100	0	0
открываемых, ед.	1	0	0
открываемых объектов образования, мест	1100	0	0

Количество объектов	Всего, в том числе по годам реализации:	План 2023 год	Факт 2023 год
вводимых, ед.	0	0	0
вводимых объектов образования, мест	0	0	0
открываемых, ед.	1	0	0
открываемых объектов образования, мест	250	0	0

Количество объектов	Всего, в том числе по годам реализации:	План 2023 год	Факт 2024 год
вводимых, ед	1	0	0
открываемых, ед	1	0	0

РАСХОДЫ БЮДЖЕТА С
УЧЕТОМ ЦЕЛЕВЫХ ГРУПП
ПОЛЬЗОВАТЕЛЕЙ



№	Наименование целевой группы	Численность целевой группы	Доля в общей численности	Наименование мер социальной поддержки	НПА	Размер выплат на 1 получателя (тыс. руб.)	Планоые значения на 2023 год (тыс. рублей)	Фактические значения 2022года (тыс. рублей)	% исполнения плановых значений
1	Многодетные семьи	82	0,01	Выплата на обучающегося, предоставляемая многодетной семье на приобретение одежды ребенку для посещения занятий на период его обучения в государственной образовательной организации или муниципальной образовательной организации, расположенной не в Московской области, осуществляющей образовательную деятельность по образовательным программам начального, общего, основного общего, среднего общего образования	171-ПА от 18.02.2017 "Об утверждении Порядка предоставления выплаты на обучающегося, предоставляемой многодетной семье на приобретение одежды ребенку для посещения занятий на период его обучения в государственной образовательной организации или муниципальной образовательной организации, расположенной не в Московской области, осуществляющей образовательную деятельность по образовательным программам начального общего, основного общего, среднего общего образования"	3000	246 000	246 000	100 %
2	Граждане, оказавшиеся в трудной жизненной ситуации	19	0,01	Оказание материальной помощи и компенсаций на приобретение индивидуальных диагностических средств для детей, больных инсулинозависимым сахарным диабетом	20-ПГ от 24.06.2022 "Об оказании материальной помощи в виде компенсации жителям городского округа Реутов на приобретение индивидуальных диагностических средств для детей, больных инсулинозависимым сахарным диабетом (иглы, тест-полоски, расходные материалы к инсулиновой помпе); современных лекарственных средств для лечения больных злокачественными новообразованиями и жителям городского округа Реутов, оказавшимся в трудной жизненной ситуации"	не более 35 тыс.руб. (при наличии инсулиновой помпы) - не более 15 тыс.руб.	367 630	367 630	100 %

РАСХОДЫ БЮДЖЕТА С
УЧЕТОМ ЦЕЛЕВЫХ ГРУПП
ПОЛЬЗОВАТЕЛЕЙ



Реутов

тыс. рублей

№	Наименование целевой группы	Численность целевой группы	Доля в общей численности	Наименование мер социальной поддержки	НПА	Размер выплат на 1 получателя (руб.)	Плановые значения на 2022 год (тыс. рублей)	Фактические значения 2022 года (тыс. рублей)	% исполнения плановых значений
3	Граждане, оказавшиеся в трудной жизненной ситуации	32	0,02	Оказание материальной помощи и компенсаций на приобретение современных лекарственных средств, для лечения больных злокачественными новообразованиями	20-ПГ от 24.06.2022 "Об оказании материальной помощи в виде компенсации жителям городского округа Реутов на приобретение индивидуальных диагностических средств для детей, больных инсулинозависимым сахарным диабетом (иглы, тест-полоски, расходные материалы к инсулиновой помпе); современных лекарственных средств для лечения больных злокачественными новообразованиями и жителям городского округа Реутов, оказавшимся в трудной жизненной ситуации"	не более 100 тыс./руб.	1 993 880	1 993 880	100 %
4	Граждане, оказавшиеся в трудной жизненной ситуации	9	0,001	Оказание материальной помощи и компенсаций жителям города Реутов, оказавшимся в трудной жизненной ситуации, в том числе в связи с заболеванием, и на приобретение лекарственных препаратов, не входящих в список жизненно необходимых и важнейших лекарственных средств (ЖНВЛС)	20-ПГ от 24.06.2022 "Об оказании материальной помощи в виде компенсации жителям городского округа Реутов на приобретение индивидуальных диагностических средств для детей, больных инсулинозависимым сахарным диабетом (иглы, тест-полоски, расходные материалы к инсулиновой помпе); современных лекарственных средств для лечения больных злокачественными новообразованиями и жителям городского округа Реутов, оказавшимся в трудной жизненной ситуации"	не более 100 тыс./руб.	364 000	364 000	100 %
5	Иногородние врачи	2	0,001	Предоставление компенсационных выплат иногородним врачам	Решение Совета депутатов города Реутов от 26.10.2016г. №67/2016-НА "Об утверждении порядка предоставления компенсационных выплат иногородним врачам для оплаты аренды жилого помещения». Решение Совета депутатов городского округа Реутов от 09.02.2022 № 1/2022-НА "О внесении изменений в Порядок предоставления компенсационных выплат иногородним врачам для оплаты аренды жилого помещения"	10-30 тыс./руб.	540 000	540 000	100 %



№	Наименование целевой группы	Количество льготников (человек)	Доля в общей численности	Наименование мер социальной поддержки	НПА	Размер поддержки на 1 получателя (тыс. руб.)	Плановые значения на 2023 год (тыс. рублей)	Фактические значения 2023 года (тыс. рублей)	% исполнения плановых значений
6	Студенты специальности «Сестринское дело» ГАПОУ МО «Подмосковный колледж «Энергия»	9	0,001	Выплата именных стипендий Главы городского округа Реутов студентам специальности «Сестринское дело» ГАПОУ МО «Подмосковный колледж «Энергия», планирующим по окончании обучения заключить трудовой договор с ГБУЗ МО «Центральная городская клиническая больница г. Реутов»	Решение Совета депутатов городского округа Реутов от 31.05.2023 № 32/2023-НА « Об утверждении Положения об осуществлении выплат именных стипендий Главы городского округа Реутов студентам специальности «Сестринское дело» Государственного автономного профессионального образовательного учреждения Московской области «Подмосковный колледж «Энергия», планирующим по окончании обучения заключить трудовой договор с Государственным бюджетным учреждением здравоохранения Московской области «Центральная городская клиническая больница г. Реутов»	10 тыс.руб.	290 000	290 000	100 %

ОБЩЕСТВЕННО ЗНАЧИМЫЕ ОБЪЕКТЫ



Реутов

тыс. рублей

№ п/п	Наименование проекта, место реализации проекта, срок ввода объекта	Источники финансирования	Плановые значения на 2023 год (тыс. рублей)	Фактические значения 2023 года (тыс. рублей)	% исполнения плановых значений	Результаты реализации проекта
1.	Строительство надземного пешеходного перехода ул. Никольская, введен в 2023 году	Всего:	360 469,4	293 676,1	81,5	Обеспечение транспортной безопасности населения
		Областной бюджет	252 911,0	212 069,5	83,9	
		Местный бюджет	107 558,4	81 606,6	75,9	



Общественно ЗНАЧИМЫЕ ОБЪЕКТЫ



тыс.рублей

№ п/п	Наименование социально-значимого объекта (в том числе наименование проекта, место реализации проекта, срок ввода объекта, объем финансирования, результат реализации проекта)	Источники финансирования	Плановые значения на 2023 год (тыс. рублей)	Фактические значения 2023 года (тыс. рублей)	% исполнения плановых значений	Результат реализации проекта
2.	Строительство школы на 1 100 мест в городском округе Реутов в мкр. 10А декабрь 2024 год	Местный бюджет	271,8	271,8	100%	Создание условий для получения качественного образования и разностороннего развития подрастающего поколения на 1 100 мест
3.	Строительство школы на 1 100 мест в городском округе Реутов в мкр. 10А Декабрь 2024 год	Всего:	539 488,2	539 488,2	100%	
		Федеральный бюджет	57 583,8	57 583,8	100%	
		Областной бюджет	384 030,4	384 030,4	100%	
		Местный бюджет	97 874,0	97 874,0	100%	
4.	Реконструкция на территории МАУ "Старт" в городском округе Реутов, ул. Новая д. 1 А для размещения Школы вратарского мастерства им. Акинфеева IV квартал 2025	Всего:	9 528,1	9 528,1	100%	На территории появится современное искусственное покрытие с подогревом, Улучшится качество тренировочного процесса воспитанников Школы вратарского мастерства им. Акинфеева
		Областной бюджет	7 622,5	7 622,5	100%	
		Местный бюджет	1 905,6	1 905,6	100%	
		Всего:	909 757,5	842 964,2	92,7%	

Индекс качества городской среды

1 место
в категории
«Большие города»

№	Название	индекс
1	Реутов	268
2	Санкт-Петербург	256





2023 г.

● набрано больше половины
от максимального количества баллов


● набрано меньше половины
от максимального количества баллов




Жилье и прилегающие пространства




Улично-дорожная сеть




Озелененные пространства



Общественно-деловая инфраструктура
и прилегающие пространства



Социально-досуговая инфраструктура
и прилегающие пространства



Общегородское пространство

начальник Финансового управления Администрации городского округа Реутов
Екатерина Сергеевна Рябова

Московская область, г.о. Реутов, ул. Ленина, д. 27



reutov.net

Телефон: 8-495-528-44-70



finreut@mail.ru



<https://vk.com/club217651662>

График работы:

Пн.
Вт.
Ср. 9.00-18.00
Чтв.
Птн.

**График личного
приема граждан:**

Четверг с 16.00 до 17.00



Спасибо за внимание!

