

РЕУТОВ

Бюджет для граждан

разработанный на основе проекта бюджета
городского округа Реутов Московской области
на 2023 год и на плановый период 2024 и 2025 годов





Северная
часть
города –
40% населения





Реутов

«Все перемены, которые происходят в Реутове, трудно представить без участия жителей. Любой вопрос о благоустройстве территорий, выборе проектов детских площадок, обустройстве «народных троп», определении очередности ремонта дорог и многие другие решаются только совместными усилиями».



Глава городского округа Реутов

С.А. Каторов



○ Содержание	4
○ Глоссарий	5 - 9
○ Информация об основных задачах и приоритетах бюджетной политики в городском округе Реутов	10
○ Информация о выполнении основных показателей социально-экономического развития городского округа Реутов	11 - 23
○ Информация о выполнении основных характеристик проекта бюджета городского округа Реутов	24
○ Информация об объеме и структуре налоговых и неналоговых доходов, а также межбюджетных трансфертах бюджета городского округа Реутов	25 - 31
○ Информация об удельном объеме налоговых и неналоговых доходов в расчете на душу населения в сравнении с другими муниципальными образованиями Московской области	32
○ Информация о налоговых льготах и ставках, объемах выпадающих доходов в связи с предоставлением льгот	33
○ Информация о динамике и структуре расходов бюджета городского округа Реутов	34 - 43
○ Информация о расходах бюджета с учетом интересов целевых групп пользователей	44 - 46
○ Информация о расходах бюджета и результатах реализации муниципальных программ	47 - 93
○ Информация об общественно значимых проектах, реализующихся на территории городского округа Реутов Московской области	94 - 99
○ Контактная информация Финансового управления Администрации городского округа Реутов Московской области	100

А

Администратор источников финансирования дефицита бюджета городского округа Реутов - орган местного самоуправления городского округа Реутов, орган Администрации городского округа Реутов, иная организация, имеющие право в соответствии с Бюджетным кодексом Российской Федерации осуществлять операции с источниками финансирования дефицита бюджета городского округа Реутов;

Б

Бюджет – форма образования и расходования денежных средств, предназначенных для финансового обеспечения задач и функций местного самоуправления в городском округе Реутов;

бюджетный процесс - регламентируемая законодательством Российской Федерации деятельность органов местного самоуправления городского округа Реутов и иных участников бюджетного процесса по составлению и рассмотрению проектов бюджета городского округа Реутов, утверждению и исполнению бюджета городского округа Реутов, контролю за его исполнением, осуществлению бюджетного учета, составлению, внешней проверке, рассмотрению и утверждению бюджетной отчетности;

бюджетные полномочия - установленные Бюджетным кодексом Российской Федерации и принятыми в соответствии с ним правовыми актами, регулирующими бюджетные правоотношения, права и обязанности органов местного самоуправления города Реутов и иных участников бюджетного процесса по регулированию бюджетных правоотношений, организации и осуществлению бюджетного процесса;

бюджетная роспись – документ, который составляется и ведется главным распорядителем бюджетных средств (главным администратором источников финансирования дефицита бюджета городского округа Реутов) в соответствии с Бюджетным кодексом Российской Федерации в целях исполнения бюджета по расходам (источникам финансирования дефицита бюджета городского округа Реутов);

бюджетные ассигнования - предельные объемы денежных средств, предусмотренных в соответствующем финансовом году для исполнения бюджетных обязательств городского округа Реутов;

бюджетные обязательства - расходные обязательства городского округа Реутов, подлежащие исполнению в соответствующем финансовом году;

бюджетная смета - документ, устанавливающий в соответствии с классификацией расходов бюджетов лимиты бюджетных обязательств казённого учреждения городского округа Реутов;

В

Ведомственная структура расходов бюджета - распределение бюджетных ассигнований, предусмотренных решением о бюджете, по главным распорядителям бюджетных средств, разделам, подразделам, целевым статьям, группам (группам и подгруппам) видов расходов бюджетов либо по главным распорядителям бюджетных средств, разделам, подразделам и (или) целевым статьям (государственным (муниципальным) программам и непрограммным направлениям деятельности), группам (группам и подгруппам) видов расходов классификации расходов бюджетов;

временный кассовый разрыв - прогнозируемая в определенный период текущего финансового года недостаточность на едином счёте бюджета городского округа Реутов денежных средств, необходимых для осуществления кассовых выплат из бюджета городского округа Реутов.

Г

Главный распорядитель бюджетных средств (ГРБС) - орган местного самоуправления городского округа Реутов, орган Администрации городского округа Реутов, а также наиболее значимые учреждения образования, культуры и здравоохранения городского округа Реутов, указанные в ведомственной структуре расходов бюджета городского округа Реутов, имеющие право распределять бюджетные ассигнования и лимиты бюджетных обязательств между подведомственными распорядителями и (или) получателями бюджетных средств;

главный администратор доходов бюджета городского округа Реутов - определенный решением о бюджете городского округа Реутов орган местного самоуправления городского округа Реутов, орган Администрации городского округа Реутов, иная организация, имеющие в своем ведении администраторов доходов бюджета городского округа Реутов и (или) являющиеся администраторами доходов бюджета городского округа Реутов;

главный администратор источников финансирования дефицита бюджета городского округа Реутов - определенный решением о бюджете городского округа Реутов орган местного самоуправления городского округа Реутов, орган Администрации городского округа Реутов, иная организация, имеющие в своём ведении администраторов источников финансирования дефицита бюджета городского округа Реутов и (или) являющиеся администраторами источников финансирования дефицита бюджета городского округа Реутов;

Д

Доходы бюджета - поступающие в бюджет городского округа Реутов денежные средства, за исключением средств, являющихся в соответствии с Бюджетным кодексом Российской Федерации источниками финансирования дефицита бюджета городского округа Реутов;

денежные обязательства - обязанность получателя бюджетных средств уплатить бюджету, физическому лицу и юридическому лицу за счет средств бюджета городского округа Реутов определенные денежные средства в соответствии с выполненными условиями гражданско-правовой сделки, заключенной в рамках его бюджетных полномочий, или в соответствии с положениями закона, иного правового акта, условиями договора или соглашения;

дотации - межбюджетные трансферты, предоставляемые на безвозмездной и безвозвратной основе без установления направлений и (или) условий их использования;

дефицит бюджета – превышение расходов бюджета над его доходами;

И

Инициативное бюджетирование – это форма непосредственного участия населения в осуществлении местного самоуправления путем выдвижения инициатив по целям расходования определенной части бюджетных средств;

К

Кассовое обслуживание исполнения бюджета города Реутов - проведение и учёт операций по кассовым поступлениям в бюджет города Реутов и кассовым выплатам из бюджета города Реутов;

казённое учреждение - муниципальное учреждение, осуществляющее оказание муниципальных услуг, выполнение работ и (или) исполнение муниципальных функций в целях обеспечения реализации предусмотренных законодательством Российской Федерации полномочий органов местного самоуправления, финансовое обеспечение деятельности которого осуществляется за счет средств бюджета городского округа Реутов на основании бюджетной сметы;

М

Муниципальный долг - обязательства, возникающие из муниципальных заимствований, гарантий по обязательствам третьих лиц, другие обязательства в соответствии с видами долговых обязательств, установленными Бюджетным кодексом Российской Федерации, принятые на себя городским округом Реутов;

муниципальные услуги (работы) - услуги (работы), оказываемые (выполняемые) органами местного самоуправления, муниципальными учреждениями и в случаях, установленных законодательством Российской Федерации, иными юридическими лицами;

муниципальное задание - документ, устанавливающий требования к составу, качеству и (или) объему (содержанию), условиям, порядку и результатам оказания муниципальных услуг (выполнения работ);

межбюджетные трансферты – средства, предоставляемые одним бюджетом бюджетной системы Российской Федерации другому бюджету бюджетной системы Российской Федерации.

П

плановый период - два финансовых года, следующие за очередным финансовым годом;

профицит бюджета - превышение доходов бюджета городского округа Реутов над его расходами;

получатель бюджетных средств (получатель средств бюджета городского округа Реутов) - орган местного самоуправления города Реутов, орган Администрации города Реутов, находящееся в ведении главного распорядителя (распорядителя) бюджетных средств, казённое учреждение, имеющие право на принятие и (или) исполнение бюджетных обязательств от имени публично-правового образования за счет средств бюджета города Реутов;

Р

расходные обязательства - обусловленные законом, иным нормативным правовым актом, договором или соглашением обязанности публично-правового образования (город Реутов) или действующего от его имени казённого учреждения города Реутов предоставить физическому или юридическому лицу, иному публично-правовому образованию, средства из бюджета городского округа Реутов;

распорядитель бюджетных средств (распорядитель средств бюджета городского округа Реутов) - орган местного самоуправления городского округа Реутов, орган Администрации городского округа Реутов, казённое учреждение городского округа Реутов, имеющие право распределять бюджетные ассигнования и лимиты бюджетных обязательств между подведомственными распорядителями и (или) получателями бюджетных средств;

- повышение эффективности бюджетных расходов;
 - безусловное исполнение принятых социальных обязательств;
 - финансовое обеспечение реализации приоритетных для города задач;
 - применение проектных принципов управления;
 - повышение открытости и доступности государственных и муниципальных услуг;
 - обеспечение открытости и прозрачности бюджетного процесса;
 - поддержание умеренной долговой нагрузки на бюджет городского округа Реутов Московской области.
- укрепление доходного потенциала бюджета городского округа Реутов Московской области;
 - улучшение качества администрирования поступлений доходов в бюджет городского округа Реутов Московской области в целях снижения задолженности;
 - улучшение инвестиционного климата, стимулирование предпринимательской деятельности на территории городского округа Реутов Московской области;
 - мобилизация налоговых и неналоговых доходов бюджета городского округа Реутов Московской области, снижение недоимки в местный бюджет;
 - максимальное привлечение населения к электронным сервисам в части уплаты имущественных налогов;
 - повышение эффективности использования муниципального имущества.

Выполнение основных показателей социально-экономического развития городского округа Реутов Московской области





№ п/п	Наименование показателя социально-экономического развития	Единица измерения	Факт отчетного года 2021 год	План текущего года 2022 год	Прогнозные значения*		
					на очередной финансовый год 2023 год	на первый год планового периода 2024 год	на второй год планового периода 2025 год
1	Численность населения (в среднегодовом исчислении)	тыс. человек	108,128	108,696	109,749	111,044	112,349
1.1.	Численность населения по итогам ВПН 2020 (в среднегодовом исчислении)	тыс. человек	110,936	114,310	115,363	116,658	117,936
2	Валовый региональный продукт	млн. рублей	-	-	-	-	-
		% к пред. году в сопоставимых ценах	-	-	-	-	-
3	Прибыль	млн. рублей	-	-	-	-	-
		% к пред. году	-	-	-	-	-
4	Фонд заработной платы	млн. рублей	21 706,3	23 592,3	25 733,7	28 299,9	31 471,5
		% к пред. году	108,3	108,7	109,1	110,0	111,2
5	Индекс потребительских цен на конец года	% к пред. году	108,1	115,9	106,3	105,1	104,4

*В соответствии с прогнозом социально-экономического развития городского округа Реутов М.О

Объем отгруженных товаров
собственного производства,
выполненных работ, услуг

млрд. рублей

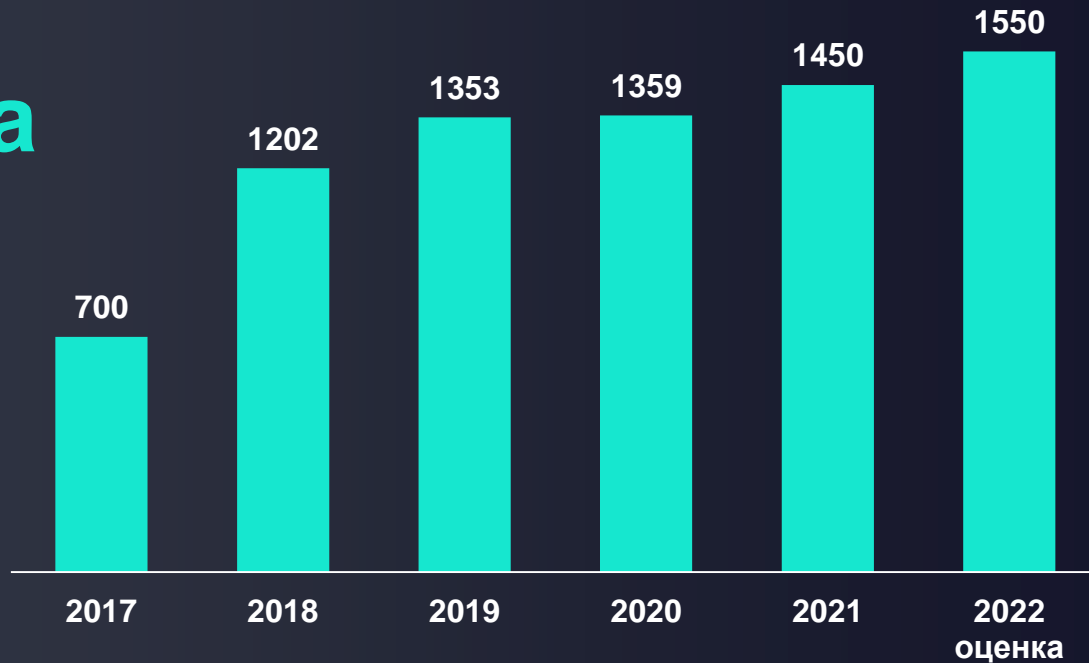
↑ 1,6 раза



Рабочие места

единиц

↑ 2,2 раза



Инвестиции

млрд. руб.

за 5 лет

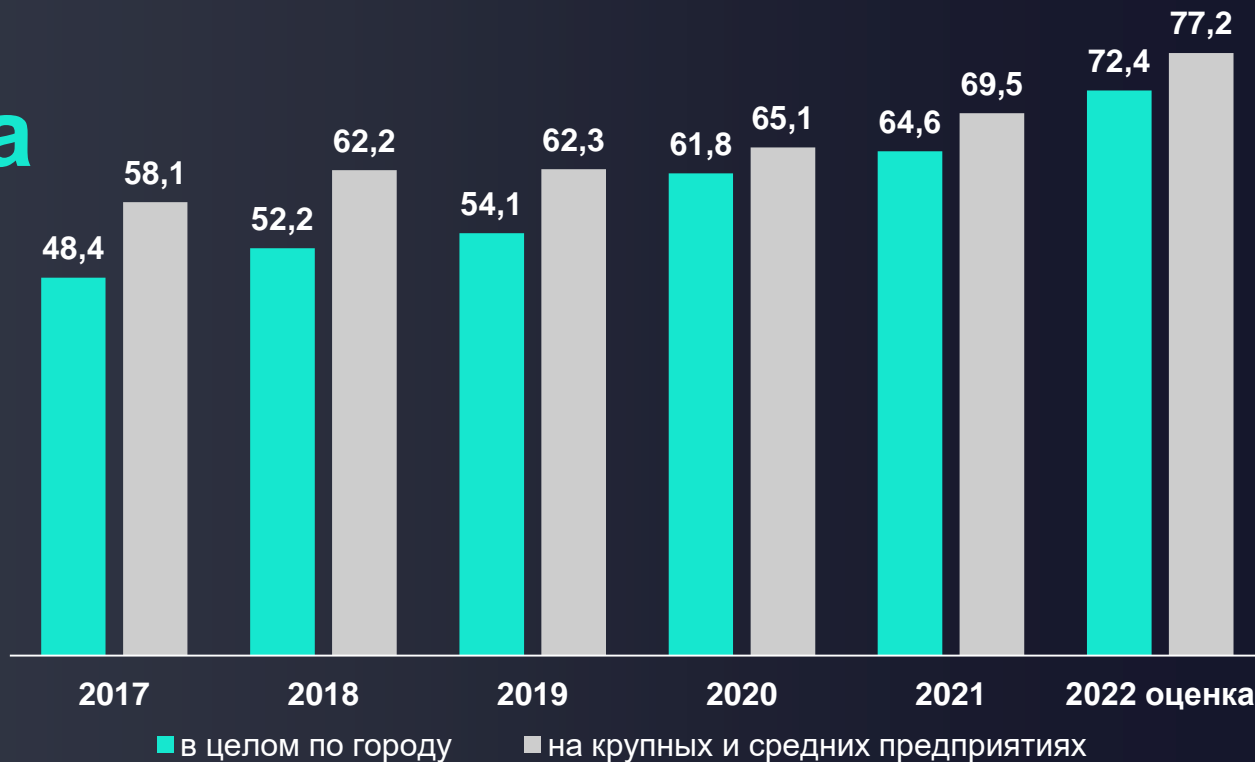
92 млрд. Р



Средняя
заработная плата

тыс. руб.

↑
1,5 раза





АО «ВПК» «НПО машиностроения»

модернизация производства и
техническое перевооружение

4,5 млрд ₽



ИНВЕСТИЦИИ В
ОСНОВНОЙ КАПИТАЛ



ГК «Фаворит Моторс»

закупка оборудования и
транспортных средств

3,6 млрд **₽**



ИНВЕСТИЦИИ В
ОСНОВНОЙ КАПИТАЛ



ГК «Продукты от Палыча»

строительство
производственного корпуса

1,1 млрд **₽**



КРУПНЫЕ
НАЛОГОПЛАТЕЛЬЩИКИ

ГК «Фаворит Моторс»

Пять дилерских центров — Kia, Skoda, Mazda, Hyundai, Volkswagen находятся на территории городского округа Реутов. Зарегистрировано 14 организаций.

Налогов в год

+68 млн руб.



КРУПНЫЕ
НАЛОГПЛАТЕЛЬЩИКИ

АО «ВПК "НПО машиностроения"»

НАЛОГИ В КОНСОЛИДИРОВАННЫЙ
БЮДЖЕТ МО ЕЖЕГОДНО

1 млрд ₽



КРУПНЫЕ
НАЛОГОПЛАТЕЛЬЩИКИ

ООО «Коррус-Техникс»

Предприятие занимается поставкой
и сервисным обслуживанием дорожно-
строительной техники

Налогов в год

+50 млн руб.



ОСНОВНЫЕ ХАРАКТЕРИСТИКИ ПРОЕКТА БЮДЖЕТА

№ п/п	Наименование показателя	Факт 2020 года	Факт 2021 года	Ожидаемое исполнение 2022 года	Прогноз на 2023 год	Прогноз на 2024 год	Прогноз на 2025 год
1	Общий объем доходов	3 618,7	4 611.2	5 065.8	5 735,6	4 790,8	4 508,0
1.1	Налоговые и неналоговые доходы	1 196,9	1 868.3	2 111,1	2 372,0	2 297,7	2 420,1
1.2	Безвозмездные поступления	1 633,0	2 742.9	2 954,7	3 363,6	2 184,7	2 335,7
2	Общий объем расходов, в т.ч условно утверждаемые	3 729,8 -	4 619.1 -	5 342,4 -	5 768,3 -	4 823,4 60,00	4 540,7 130,00
3	Дефицит бюджета(-), профицит бюджета (+)	-111,1	- 7,9	-276,6	-32,7	-32,7	-32,7
4	Муниципальный долг	0,00	0,0	0,0	0,0	0,00	0,0

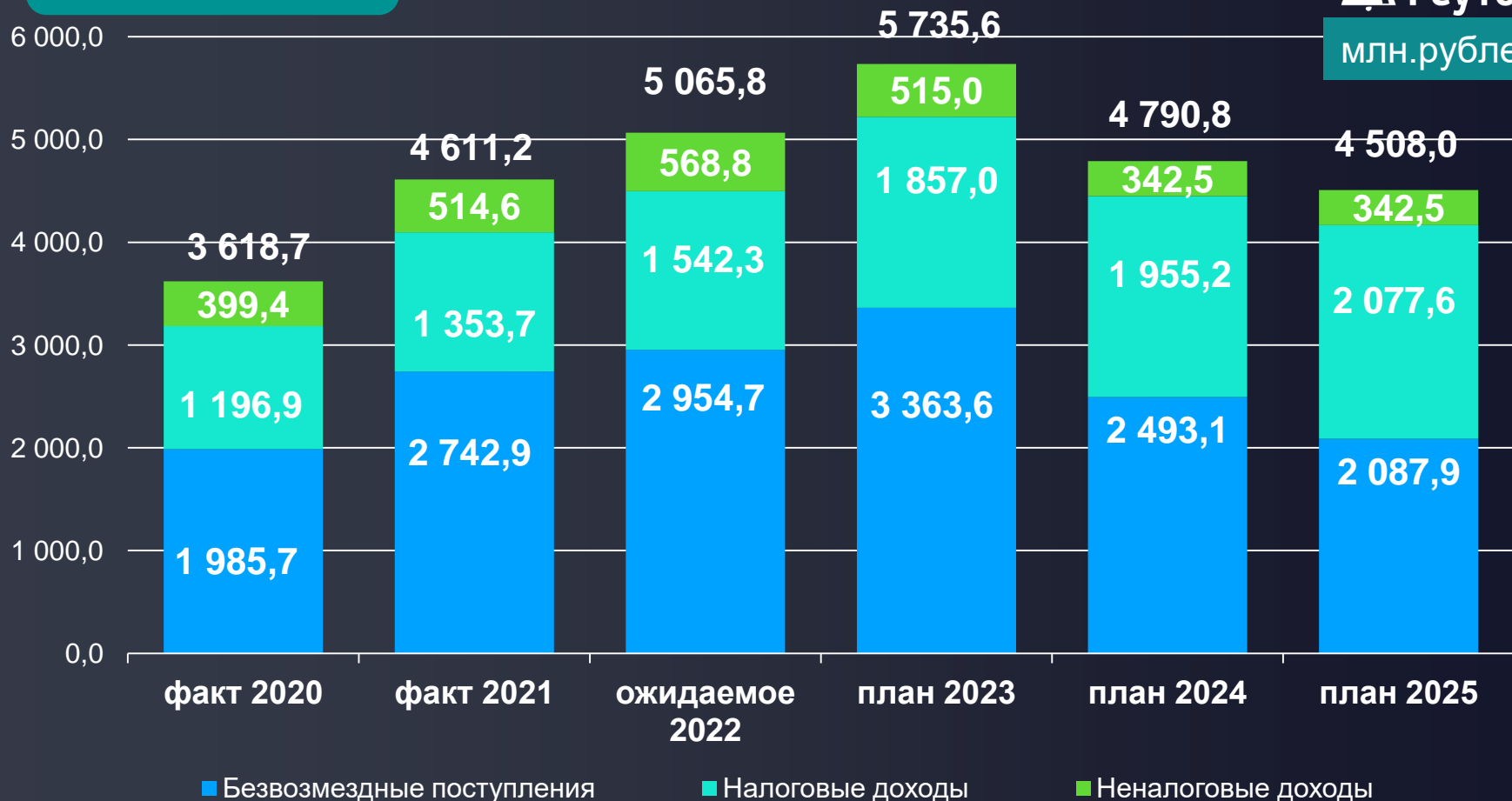


ДОХОДЫ



Реутов

млн.рублей



Динамика налоговых, неналоговых доходов
и безвозмездных поступлений в бюджет
городского округа Реутов



Реутов

млн. рублей



◆ Безвозмездные
поступления

■ Налоговые
доходы

▲ Неналоговые
доходы



ПЕРЕЧЕНЬ СУБВЕНЦИЙ

Субвенция (от лат. subvenire «приходить на помощь») — межбюджетный трансферт, предоставляемый в целях финансового обеспечения расходных обязательств по переданным полномочиям. Имеет конкретные цели; в отличие от дотации (которая не имеет цели в принципе) подлежат возврату в случае отклонения от цели.



на осуществление полномочий по составлению (изменению) списков кандидатов в присяжные заседатели – **3,3 тыс. руб.**

СУБВЕНЦИИ 2023 (1 770,4 млн. руб.)

на осуществление полномочий по региональному государственному жилищному контролю (надзору) за соблюдением гражданами требований правил пользования газом – **348,00 тыс. руб.**

СУБВЕНЦИИ 2024 (1 724,7 млн. руб.)

на осуществления отдельных государственных полномочий в части присвоения адресов объектам адресации, присвоения наименований элементам улично-дорожной сети – **498,00 тыс. руб.**

СУБВЕНЦИИ 2025 (1 725,0 млн. руб.)

на создание административных комиссий, уполномоченных рассматривать дела об административных правонарушениях в сфере благоустройства - **679,00 тыс. руб.**

осуществление переданных полномочий Московской области по организации мероприятий при осуществлении деятельности по обращению с животными без владельцев – **724,00 тыс. руб.**

на осуществление переданных полномочий по транспортировке в морг, включая погрузо-разгрузочные работы с мест обнаружения или происшествия умерших - **1 027,00 тыс. руб.**

на осуществление полномочий в области земельных отношений – **1 031,00 тыс. руб.**

на обеспечение переданных полномочий по временному хранению, комплектованию, учету архивных документов - **2 620,00 тыс. руб.**

на организацию деятельности комиссий по делам несовершеннолетних – **4 650,00 тыс. руб.**

на осуществление переданных полномочий по первичному воинскому учету – **8 134,68 тыс. руб.**

на ежемесячное денежное вознаграждение за классное руководство – **32 459,00 тыс. руб.**

на компенсацию части платы, взимаемой с родителей (законных представителей) за присмотр и уход за детьми, посещающими образовательные программы дошкольного образования – **35 580,00 тыс. руб.**

на финансовое обеспечение получения гражданами дошкольного, начального общего, основного общего, среднего общего образования в частных общеобразовательных организациях в Московской области - **38 587,00 тыс. руб.**

предоставление жилых помещений детям-сиротам и детям, оставшимся без попечения родителей, лицам из числа детей-сирот и детей, оставшихся без попечения родителей, по договорам найма специализированных жилых помещений – **68 482,0 тыс. руб.**

на финансовое обеспечение государственных гарантий реализации прав на получение общедоступного и бесплатного дошкольного, начального общего, основного общего, среднего общего образования в муниципальных общеобразовательных организациях Московской области - **1 575 588,0 тыс. руб.**

ПЕРЕЧЕНЬ СУБСИДИЙ



Субсидия (от лат. *subsidium* — помощь, поддержка) — выплаты, предоставляемые за счёт государственного или местного бюджета, а также выплаты из специальных фондов для юридических и физических лиц, местных органов власти, других государств.

на реализацию мероприятий по улучшению жилищных условий многодетных семей — **13 393,00 тыс. руб.**

СУБСИДИИ 2023 (1 593,2 млн. руб.)

на развитие вратарского мастерства по футболу в Московской области — **15 380,00 тыс. руб.**

СУБСИДИИ 2024 (768,4 млн. руб.)

на приобретение коммунальной техники - **19 623,53 тыс. руб.**

СУБСИДИИ 2025 (362,9 млн. руб.)

на ремонт дворовых территорий - **19 994,00 тыс. руб.**

на организацию питания обучающихся, получающих основное и среднее общее образование, и отдельных категорий обучающихся, получающих начальное общее образование, в муниципальных и частных общеобразовательных организациях в Московской области - **25 138,00 тыс. руб.**

на государственную поддержку частных дошкольных образовательных организаций в Московской области с целью возмещения расходов на присмотр и уход, содержание имущества и арендную плату за использование помещений - **25 596,00 тыс. руб.**

на организацию бесплатного горячего питания обучающихся, получающих начальное общее образование в государственных и муниципальных образовательных организациях - **59 014,40 тыс. руб.**

на осуществление дорожной деятельности в отношении автомобильных дорог общего пользования, а также капитального ремонта и ремонта дворовых территорий многоквартирных домов, проездов к дворовым территориям многоквартирных домов населенных пунктов - **75 944,00 тыс. руб.**

на реализацию программ формирования современной городской среды в части достижения основного результата по благоустройству общественных территорий (Благоустройство) - **84 590,00 тыс. руб.**

на осуществление мероприятий по реализации стратегий социально-экономического развития наукоградов Российской Федерации, способствующих развитию научно-производственного комплекса наукоградов Российской Федерации, а также сохранению и развитию инфраструктуры наукоградов Российской Федерации - **101 630,50 тыс. руб.**

на строительство и реконструкцию объектов коммунальной инфраструктуры - **188 458,77 тыс. руб.**

на софинансирование расходов по обеспечению транспортной безопасности населения Московской области - **143 305,03 тыс. руб.**

на создание новых мест в общеобразовательных организациях в связи с ростом числа обучающихся, вызванным демографическим фактором - **788 577,38 тыс. руб.**

ПЕРЕЧЕНЬ СУБСИДИЙ



Реутов

Субсидия (от лат. *subsidium* — помощь, поддержка) — выплаты, предоставляемые за счёт государственного или местного бюджета, а также выплаты из специальных фондов для юридических и физических лиц, местных органов власти, других государств.

СУБСИДИИ 2023 (1 593,2 млн. руб.)

СУБСИДИИ 2024 (768,4 млн. руб.)

СУБСИДИИ 2025 (362,9 млн. руб.)

на устройство и капитальный ремонт электросетевого хозяйства, систем наружного освещения в рамках реализации проекта "Светлый город" — **143,14 тыс. руб.**

на создание доступной среды в муниципальных учреждениях культуры — **210,00 тыс. руб.**

на дооснащение материально-техническими средствами - приобретение программно-технических комплексов для оформления паспортов гражданина Российской Федерации, удостоверяющих личность гражданина Российской Федерации за пределами территории Российской Федерации в МФЦ — **614,00 тыс. руб.**

на оснащение муниципальных образовательных организаций, в том числе структурных подразделений указанных организаций, государственными символами Российской Федерации — **750,02 тыс. руб.**

на ремонт подъездов в многоквартирных домах — **799,76 тыс. руб.**

на реализацию мероприятий по обеспечению жильем молодых семей — **1 364,50 тыс. руб.**

на создание и ремонт пешеходных коммуникаций — **2 174,73 тыс. руб.**

на обустройство и установку детских игровых площадок на территории муниципальных образований Московской области — **2 656,50 тыс. руб.**

на создание дополнительных мест для детей в возрасте от 1,5 до 3 лет любой направленности в организациях, осуществляющих образовательную деятельность (за исключением государственных, муниципальных), и у индивидуальных предпринимателей, осуществляющих образовательную деятельность по образовательным программам дошкольного образования, в том числе адаптированным, и присмотр и уход за детьми — **3 086,00 тыс. руб.**

на поддержку отрасли культуры — **4 485,69 тыс. руб.**

на мероприятия по организации отдыха детей в каникулярное время (Другие вопросы в области образования) — **4 912,00 тыс. руб.**

на ямочный ремонт асфальтового покрытия дворовых территорий — **4 927,52 тыс. руб.**

на обеспечение образовательных организаций материально-технической базой для внедрения цифровой образовательной среды — **6 393,74 тыс. руб.**

Информация об объеме и структуре налоговых и неналоговых доходов, а также межбюджетных трансфертах в сравнении с плановыми назначениями



Реутов

	Наименования	Факт 2021 года	Уточненный план 2022 года	Ожидаемое исполнение 2022 года тыс. руб.	Прогноз 2023 год тыс. руб.	Темп роста 2023 года к ожидаемому исполнению 2022 года, %	Прогноз 2024 год тыс. руб.	Темп роста 2024 года к 2023 году, %	Прогноз 2025 год тыс. руб.	Темп роста 2025 года к 2024 году, %
1 00 00000 00 0000 000	НАЛОГОВЫЕ И НЕНАЛОГОВЫЕ ДОХОДЫ	1 868 311,75	2 182 973,00	2 111 131,71	2 372 047,91	112,4%	2 297 654,40	96,9%	2 420 136,40	105,3%
1 01 00000 00 0000 000	НАЛОГИ НА ПРИБЫЛЬ, ДОХОДЫ	462 781,63	519 190,00	544 142,10	707 873,00	130,1%	653 025,00	92,3%	726 163,80	111,2%
1 03 00000 00 0000 000	НАЛОГИ НА ТОВАРЫ (РАБОТЫ, УСЛУГИ), РЕАЛИЗУЕМЫЕ НА ТЕРРИТОРИИ РОССИЙСКОЙ ФЕДЕРАЦИИ	3 839,38	3 261,00	3 974,00	3 976,00	100,1%	4 334,00	109,0%	4 587,00	105,8%
1 05 00000 00 0000 000	НАЛОГИ НА СОВОКУПНЫЙ ДОХОД	558 299,51	668 463,60	653 070,80	792 025,01	121,3%	941 665,00	118,9%	989 927,10	105,1%
1 05 01000 00 0000 110	Налог, взимаемый в связи с применением упрощенной системы налогообложения	495 480,82	600 463,60	600 533,40	735 615,00	122,5%	882 735,00	120,0%	926 872,00	105,0%
1 05 02000 02 0000 110	Единый налог на вмененный доход для отдельных видов деятельности	10 800,20	0,00	-50,30	0,00	-	0,00	-	0,00	-
1 05 03000 02 0000 110	Единый сельскохозяйственный налог	23,99	0,00	21,70	0,00	-	0,00	-	0,00	-
1 05 04000 02 0000 110	Налог, взимаемый в связи с применением патентной системы налогообложения	51 994,51	68 000,00	52 566,00	56 410,01	107,3%	58 930,00	104,5%	63 055,10	107,0%
1 06 00000 00 0000 000	НАЛОГИ НА ИМУЩЕСТВО	315 420,04	313 033,00	327 290,40	338 795,00	103,5%	341 045,00	100,7%	341 045,00	100,0%
1 06 01000 00 0000 110	Налог на имущество физических лиц	145 999,11	143 067,00	155 659,40	167 850,00	107,8%	170 100,00	101,3%	170 100,00	100,0%
1 06 06000 00 0000 110	Земельный налог	169 420,93	169 966,00	171 631,00	170 945,00	99,6%	170 945,00	100,0%	170 945,00	100,0%
1 08 00000 00 0000 000	ГОСУДАРСТВЕННАЯ ПОШЛИНА	13 377,38	14 419,40	13 820,00	14 394,00	104,2%	15 102,20	104,9%	15 856,30	105,0%
1 11 00000 00 0000 000	ДОХОДЫ ОТ ИСПОЛЬЗОВАНИЯ ИМУЩЕСТВА, НАХОДЯЩЕГОСЯ В ГОСУДАРСТВЕННОЙ И МУНИЦИПАЛЬНОЙ СОБСТВЕННОСТИ	420 257,20	295 260,00	345 075,34	330 830,00	95,9%	326 856,00	98,8%	326 930,00	100,0%
1 12 00000 00 0000 000	ПЛАТЕЖИ ПРИ ПОЛЬЗОВАНИИ ПРИРОДНЫМИ РЕСУРСАМИ	215,24	315,00	120,06	120,00	100,0%	72,30	60,3%	72,30	100,0%
113 00000 00 0000 000	ДОХОДЫ ОТ ОКАЗАНИЯ УСЛУГ И КОМПЕНСАЦИИ ЗАТРАТ ГОСУДАРСТВА	11 795,94	1 731,00	24 145,31	5 480,00	22,7%	0,00	0,0%	0,00	-
1 14 00000 00 0000 000	ДОХОДЫ ОТ ПРОДАЖИ МАТЕРИАЛЬНЫХ И НЕМАТЕРИАЛЬНЫХ АКТИВОВ	79 108,97	365 000,00	170 978,00	172 000,00	100,6%	9 000,00	5,2%	9 000,00	100,0%
1 16 00000 00 0000 000	ШТРАФЫ, САНКЦИИ, ВОЗМЕЩЕНИЕ УЩЕРБА	3 216,47	2 300,00	28 515,70	6 554,90	23,0%	6 554,90	100,0%	6 554,90	100,0%

Информация об объеме и структуре налоговых и неналоговых доходов, а также межбюджетных трансфертах, в сравнении с плановыми назначениями



	Наименования	Факт 2021 года	Уточненный план 2022 года	Ожидаемое исполнение 2022 года тыс. руб.	Прогноз 2023 год тыс. руб.	Темп роста 2023 года к ожидаемому исполнению 2022 года, %	Прогноз 2024 год тыс. руб.	Темп роста 2024 года к 2023 году, %	Прогноз 2025 год тыс. руб.	Темп роста 2025 года к 2024 году, %
2 00 00000 00 0000 000	БЕЗВОЗМЕЗДНЫЕ ПОСТУПЛЕНИЯ	2 742 877,57	3 093 431,95	2 954 724,55	3 363 573,19	113,8%	2 493 087,80	74,1%	2 087 893,71	83,7%
2 02 00000 00 0000 000	БЕЗВОЗМЕЗДНЫЕ ПОСТУПЛЕНИЯ ОТ ДРУГИХ БЮДЖЕТОВ БЮДЖЕТНОЙ СИСТЕМЫ РОССИЙСКОЙ ФЕДЕРАЦИИ	2 744 914,77	3 097 428,28	2 959 042,45	3 363 573,19	113,7%	2 493 087,80	74,1%	2 087 893,71	83,7%
2 02 10000 00 0000 000	Дотации бюджетам бюджетной системы Российской Федерации	62 287,00	0,00	0,00	0,00	-	0,00	-	0,00	-
2 02 20000 00 0000 150	Субсидии бюджетам субъектов Российской Федерации и муниципальных образований (межбюджетные субсидии)	303 301,17	1 407 058,28	1 290 991,17	1 593 162,21	123,4%	768 408,95	48,2%	362 869,91	47,2%
2 02 30000 00 0000 150	Субвенции бюджетам субъектов Российской Федерации и муниципальных образований	1 459 486,15	1 678 955,00	1 658 536,28	1 770 410,98	107,1%	1 724 678,85	99,7%	1 725 023,80	97,6%
2 02 49999 04 0000 150	Иные межбюджетные трансферты	919 840,45	11 415,00	9 515,00	0,00	-	0,00	-	0,00	-
2 07 04000 00 0000150	Прочие безвозмездные поступления в бюджеты городских округов	131,10	0,00	0,00	0,00	-	0,00	-	0,00	-
2 19 60010 04 0000 150	Возврат остатков субсидий, субвенций и иных межбюджетных трансфертов, имеющих целевое назначение, прошлых лет	-2 168,30	-3 996,33	-4 317,90	0,00	-	0,00	-	0,00	-
	ВСЕГО ДОХОДОВ	4 611 189,32	5 276 404,95	5 065 856,26	5 735 621,10	113,2%	4 790 742,20	83,5%	4 508 030,11	94,1%

Информация об удельном объеме налоговых и неналоговых доходов бюджета городского округа Реутов в расчете на душу населения в сравнении с другими муниципальными образованиями Московской области



Виды доходов	Муниципальные бюджеты в среднем по Московской области 7 768 878 человек	Реутов 113 871 человек	В сравнении с другими муниципальными образованиями Московской области				
			Долгопрудный 120 301 человек	Ступино 118 727 человек	Жуковский 107 317 человек	Егорьевск 105 764 человек	Клин 128 889 человек
Всего, в том числе	867 900 000,0	5 735 621,1	6 738 849,6	8 594 395,8	6 487 473,0	5 919 724,0	6 177 817,9
Налоговые и неналоговые доходы	786 400 000,0	2 372 047,9	2 694 091,5	4 056 928,7	2 569 452,0	2 999 156,0	3 599 011,4
Безвозмездные поступления	81 500 000,00	3 363 573,2	4 044 758,1	4 537 467,1	3 918 021,0	2 920 568,0	2 578 806,5
Удельный объем на душу населения	101,22	20,83	22,39	34,17	23,94	28,35	27,2

Источники информации : ГИС Региональный электронный бюджет «Исполнение бюджета».», официальный интернет источник mosstat.ru.

НАЛОГОВЫЕ ЛЬГОТЫ И ВЫПАДАЮЩИЕ ДОХОДЫ

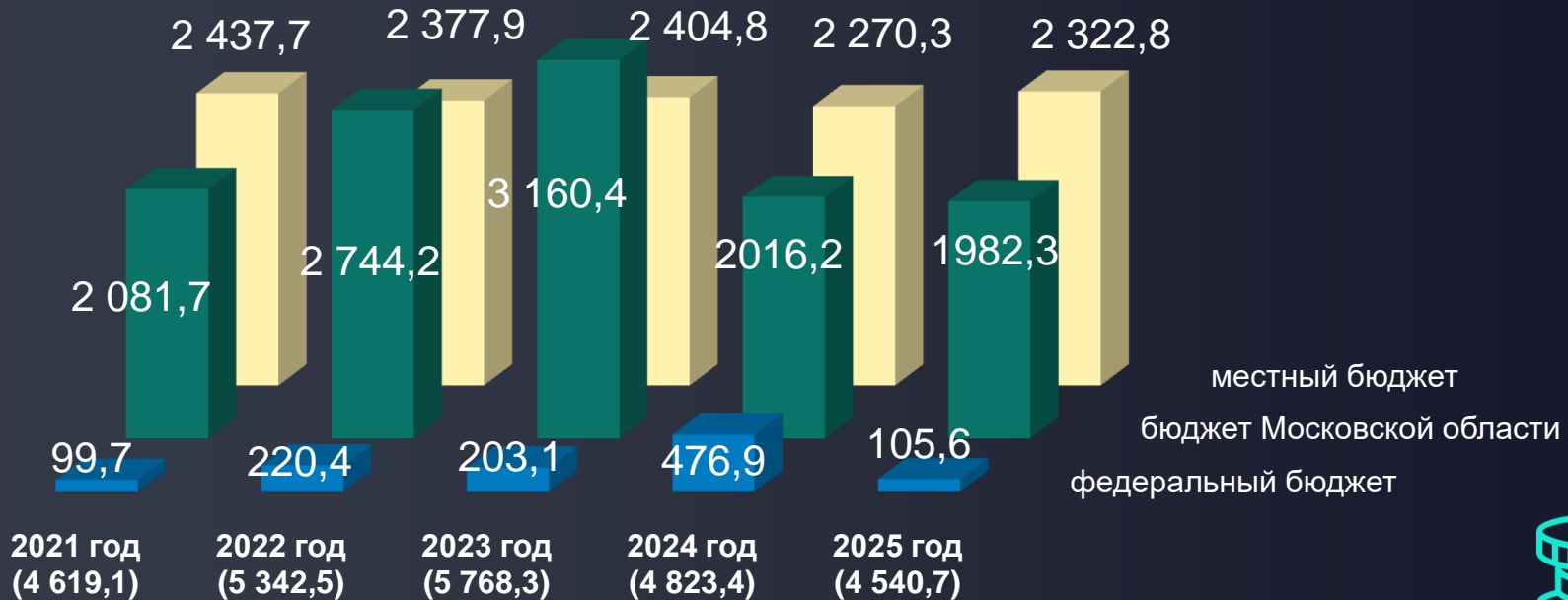
№ п/п	Наименование налоговой льготы	Правовое основание	Факт 2021 год	Оценка 2022 год	Оценка на 2023 год	Оценка на 2024 год	Оценка на 2025 год
1	Налог на имущество физических лиц	нет	0	0	0	0	0
1.1	нет	нет	0	0	0	0	0
2	Земельный налог	Решение Реутовского городского Совета депутатов Московской области "Об установлении и введении в действие земельного налога в городе Реутов" от 23.11.2005 №57/2005-НА					
	2.1. Физические лица, являющиеся членами многодетных семей.		0	0	0	0	0
	2.2. Физические лица, носящие звание "Почётный гражданин города Реутов".		0	0	0	0	0
	2.3. Органы местного самоуправления в отношении земельных участков, используемые ими для непосредственного выполнения возложенных на них функций.		0	0	0	0	0
	2.4. Муниципальные учреждения, деятельность которых финансируется за счёт бюджета города Реутов МО		47,3	47,3	47,3	49,7	49,7
	2.5. Земельные участки, занятые муниципальными учреждениями МО, вид деятельности которых направлен на сопровождение процедуры оформления права муниципальной собственности и собственности МО.		0	0	0	0	0
	2.6. Земельные участки социально ориентированных некоммерческих организаций		0,3	0,3	0,3	0,3	0,3
3	Единый сельскохозяйственный налог	нет	0	0	0	0	0
3.1	нет						
4	Упрощенная система налогообложения	нет	0	0	0	0	0
4.1	нет						
	ИТОГО налоговых льгот, предоставляемых в соответствии с решениями, принятыми органами местного самоуправления		47,6	47,6	47,6	50,0	50,0

Информация о расходах бюджета и результатах реализации муниципальных программ городского округа Реутов



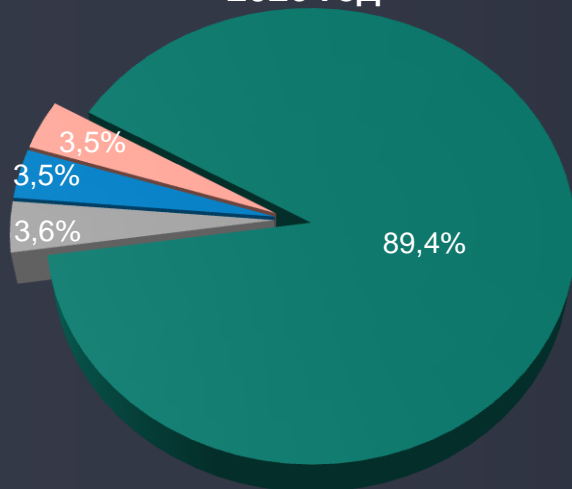
Расходы бюджета

млн. рублей

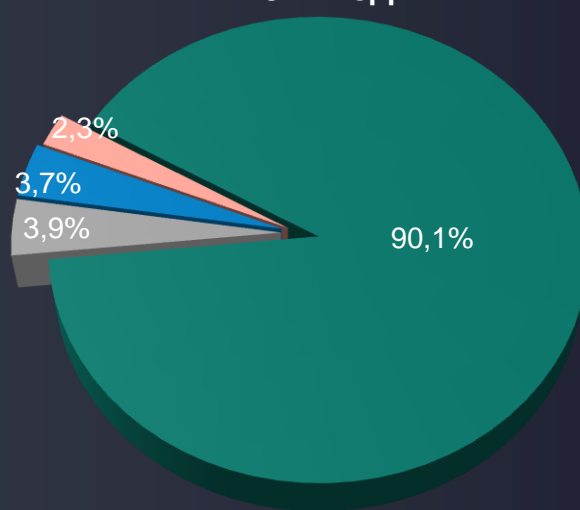


СТРУКТУРА РАСХОДОВ
СОЦИАЛЬНОЙ
НАПРАВЛЕННОСТИ
БЮДЖЕТА

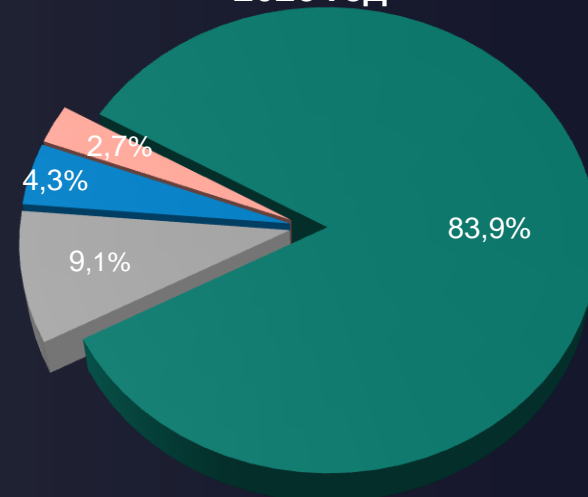
2023 год



2024 год



2025 год



■ Образование

■ Физическая культура и спорт

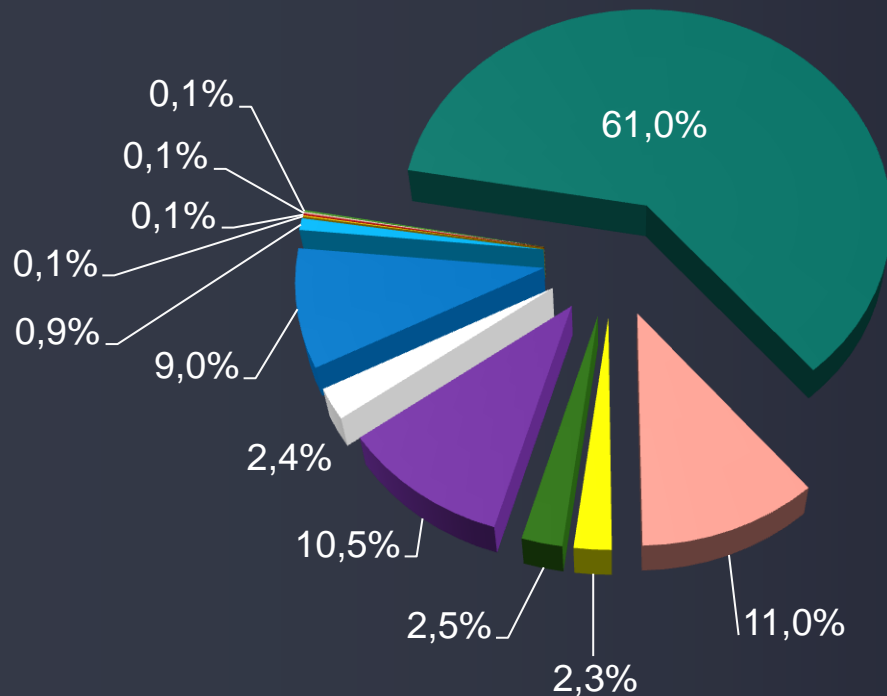
■ Культура

■ Социальная политика



Структура по видам расходов

2023 год

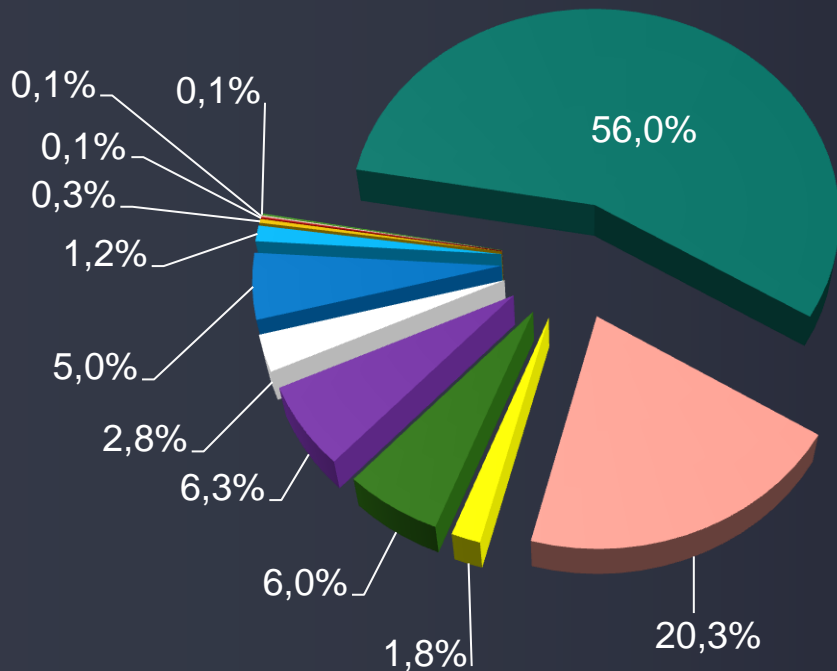


- Образование (3 522,3 млн. руб.)
- Общегосударственные вопросы (632,5 млн. руб.)
- Социальная политика (135,2 млн. руб.)
- Физическая культура и спорт (143,0млн. руб.)
- Жилищно-коммунальное хозяйство (602,8 млн. руб.)
- Культура, кинематография (138,9 млн. руб.)
- Национальная безопасность (55,1 млн. руб.)
- Национальная оборона (8,1 млн. руб.)
- Обслуживание государственного и муниципального долга (3,0 млн. руб.)
- Средства массовой информации (6,6 млн. руб.)
- Экология (охрана окружающей среды) (0,3 млн. руб.)

2024 год



2025 год



- Образование (2 470,5 млн. руб.)
- Общегосударственные вопросы (894,3 млн. руб.)
- Социальная политика (79,9 млн. руб.)
- Физическая культура и спорт (266,7 млн. руб.)
- Жилищно-коммунальное хозяйство (277,3 млн. руб.)
- Культура, кинематография (125,5 млн. руб.)
- Национальная безопасность (55,1 млн. руб.)
- Национальная оборона (8,8 млн. руб.)
- Обслуживание государственного и муниципального долга (3,0 млн. руб.)
- Средства массовой информации (6,6 млн. руб.)
- Экология (охрана окружающей среды) (0,3 млн. руб.)

Расходы бюджета городского округа
Реутов Московской области на 2023 год и
плановый период 2024 и 2025 годов по
разделам и подразделам бюджетной
классификации в сравнении с ожидаемым
исполнением бюджета в 2022 году



Раздел, подраздел	Наименование раздела, подраздела	Факт 2021 года	Уточненный план 2022 года	2022 год ожидаемое исполнение, тыс. рублей	Прогноз 2023 год, тыс. рублей	Темп роста 2023 года к 2022 году, %	Прогноз 2024 год, тыс. рублей	Темп роста 2024 года к 2023 году, %	Прогноз 2025 год, тыс. рублей	Темп роста 2025 года к 2024 году, %
1	2	3	4	5	6	7	8	9	10	11
01	Общегосударственные вопросы	559 916,01	638 048,18	604 543,04	632 501,30	104,6	744 176,28	117,7	894 317,37	120,2
01 02	Функционирование высшего должностного лица субъекта Российской Федерации и муниципального образования	2 985,62	4 058,52	4 058,53	4 626,06	114,0	4 626,06	100,0	4 626,06	100,0
01 03	Функционирование законодательных (представительных) органов государственной власти и представительных органов муниципальных образований	3 126,58	4 095,03	4 095,03	4 579,25	111,8	4 579,25	100,0	4 579,25	100,0
01 04	Функционирование Правительства Российской Федерации, высших исполнительных органов государственной власти субъектов Российской Федерации, местных администраций	272 746,49	274 093,73	273 565,04	280 145,54	102,4	273 205,54	97,5	273 251,54	100,0
01 06	Обеспечение деятельности финансовых, налоговых и таможенных органов и органов финансового (финансово-бюджетного) надзора	30 649,04	33 588,88	33 588,88	37 276,95	111,0	37 276,95	100,0	37 276,95	100,0
01 07	Обеспечение проведения выборов и референдумов	2 206,73	2 385,54	2 385,54	0,00	0,0	0,00		0,00	
01 11	Резервные фонды	0,00	32 700,00	0,00	32 700,00	-	32 700,00	100,0	32 700,00	100,0
01 13	Другие общегосударственные вопросы	248 201,55	287 126,49	286 850,02	273 173,50	95,2	391 788,48	143,4	541 883,57	138,3
02	Национальная оборона	7 547,00	7 480,00	7 480,00	8 134,68	108,8	8 498,35	104,5	8 797,60	103,5
02 03	Мобилизационная и вневойсковая подготовка	7 547,00	7 480,00	7 480,00	8 134,68	108,8	8 498,35	104,5	8 797,60	103,5

Расходы бюджета городского округа Реутов Московской области на 2023 год и плановый период 2024 и 2025 годов по разделам и подразделам бюджетной классификации в сравнении с ожидаемым исполнением бюджета в 2022 году



Раздел, подраздел	Наименование раздела, подраздела	Факт 2021 года	Уточненный план 2022 года	2022 год ожидаемое исполнение, тыс. рублей	Прогноз 2023 год, тыс. рублей	Темп роста 2023 года к 2022 году, %	Прогноз 2024 год, тыс. рублей	Темп роста 2024 года к 2023 году, %	Прогноз 2025 год, тыс. рублей	Темп роста 2025 года к 2024 году, %
1	2	2	3	4	5	6	7	8	9	10
03	Национальная безопасность и правоохранительная деятельность	41 629,14	51 669,15	45 169,15	55 141,15	122,1	55 141,15	100,0	55 141,15	100,0
03 09	Защита населения и территории от чрезвычайных ситуаций природного и техногенного характера, гражданская оборона (2020 год). Гражданская оборона (2021-2023 годы)	1 386,44	1 350,53	1 350,53	1 386,64	102,7	1 386,64	100,0	1 386,64	100,0
03 10	Защита населения и территории от чрезвычайных ситуаций природного и техногенного характера, пожарная безопасность (2021-2023 годы)	24 260,14	28 643,17	28 643,17	29 548,18	103,2	29 548,18	100,0	29 548,18	100,0
03 14	Другие вопросы в области национальной безопасности и правоохранительной деятельности	15 982,56	21 675,45	15 175,45	24 206,33	159,5	24 206,33	100,0	24 206,33	100,0
04	Национальная экономика	351 777,96	647 483,41	637 833,64	520 406,37	81,6	220 754,02	42,4	222 686,02	100,9
04 05	Сельское хозяйство и рыболовство	704,95	2 701,00	2 701,00	724,00	26,8	724,00	100,0	724,00	100,0
04 06	Водное хозяйство	0,00	135,97	119,55						
04 08	Транспорт	0,00	283 211,53	283 211,53	188 807,68					
04 09	Дорожное хозяйство (дорожные фонды)	304 381,32	344 343,06	334 709,70	301 024,44	89,9	200 432,77	66,6	202 364,77	101,0
04 10	Связь и информатика	16 679,54	9 586,10	9 586,10	20 022,00	208,9	11 269,00	56,3	11 269,00	100,0
04 12	Другие вопросы в области национальной экономики	30 012,15	7 505,76	7 505,76	9 828,25	130,9	8 328,25	84,7	8 328,25	100,0
05	Жилищно-коммунальное хозяйство	258 820,03	839 534,38	702 026,32	602 791,62	85,9	281 625,43	46,7	277 265,43	98,5
05 01	Жилищное хозяйство	38 530,88	46 123,58	45 210,78	15 402,60	34,1	31 640,00	205,4	31 640,00	100,0
05 02	Коммунальное хозяйство		134 292,59	691,72	248 298,77	-	33 451,67	13,5	32 451,67	97,0
05 03	Благоустройство	219 663,60	658 238,22	655 243,83	338 063,25	51,6	215 506,76	63,7	212 146,76	98,4
05 05	Другие вопросы в области жилищно-коммунального хозяйства	625,55	880,00	880,00	1 027,00	116,7	1 027,00	100,0	1 027,00	100,0

Расходы бюджета городского округа Реутов Московской области на 2023 год и плановый период 2024 и 2025 годов по разделам и подразделам бюджетной классификации в сравнении с ожидаемым исполнением бюджета в 2022 году



Раздел, подраздел	Наименование раздела, подраздела	Факт 2021 года	Уточненный план 2022 года	2022 год ожидаемое исполнение, тыс. рублей	Прогноз 2023 год, тыс. рублей	Темп роста 2023 года к 2022 году, %	Прогноз 2024 год, тыс. рублей	Темп роста 2024 года к 2023 году, %	Прогноз 2025 год, тыс. рублей	Темп роста 2025 года к 2024 году, %
1	2	2	3	4	5	6	7	8	9	10
06	Охрана окружающей среды	136,16	300,00	300,00	300,00	100,0	300,00	100,0	300,00	100,0
06 03	Охрана объектов растительного и животного мира и среды их обитания	136,16	300,00	300,00	300,00	100,0	300,00	100,0	300,00	100,0
07	Образование	2 049 327,39	2 913 972,02	2 910 392,32	3 522 315,32	121,0	3 101 934,15	88,1	2 470 538,01	79,6
07 01	Дошкольное образование	875 676,61	1 558 879,40	1 558 879,40	1 018 782,88	65,4	1 015 415,61	99,7	1 015 415,61	100,0
07 02	Общее образование	951 062,47	1 044 244,98	1 044 244,98	2 146 371,88	205,5	1 820 751,79	84,8	1 171 660,65	64,4
07 03	Дополнительное образование детей	147 848,70	223 484,20	220 384,20	296 191,38	134,4	211 351,16	71,4	228 256,16	108,0
07 07	Молодежная политика	16 315,86	11 746,22	11 746,22	700,00	6,0	700,00	100,0	700,00	100,0
07 09	Другие вопросы в области образования	58 423,74	75 617,22	75 137,52	60 269,17	80,2	53 715,59	89,1	54 505,59	101,5
08	Культура, кинематография	150 487,00	147 764,08	147 764,08	138 911,84	94,0	126 108,02	90,8	125 450,42	99,5
08 01	Культура	144 558,57	140 919,35	140 919,35	131 540,99	93,3	118 737,17	90,3	118 079,57	99,4
08 04	Другие вопросы в области культуры, кинематографии	5 928,43	6 844,73	6 844,73	7 370,85	107,7	7 370,85	100,0	7 370,85	100,0
09	Здравоохранение	917 888,41	0,00	0,00	0,00	-	0,00	-	0,00	-
09 02	Амбулаторная помощь	917 888,41	0,00	0,00	-	-	-	-	-	-

Расходы бюджета городского округа
Реутов Московской области на 2023 год и
плановый период 2024 и 2025 годов по
разделам и подразделам бюджетной
классификации в сравнении с ожидаемым
исполнением бюджета в 2022 году



Раздел, подраздел	Наименование раздела, подраздела	Факт 2021 года	Уточненный план 2022 года	2022 год ожидаемое исполнение, тыс. рублей	Прогноз 2023 год, тыс. рублей	Темп роста 2023 года к 2022 году, %	Прогноз 2024 год, тыс. рублей	Темп роста 2024 года к 2023 году, %	Прогноз 2025 год, тыс. рублей	Темп роста 2025 года к 2024 году, %
1	2	2	3	4	5	6	7	8	9	10
10	Социальная политика	132 692,74	147 432,89	127 531,17	135 168,80	106,0	80 254,78	59,4	79 887,09	99,5
10 01	Пенсионное обеспечение	6 238,36	8 191,72	8 191,72	8 100,00	98,9	8 100,00	100,0	8 100,00	100,0
10 03	Социальное обеспечение населения	39 806,22	35 467,00	21 435,28	19 074,00	89,0	5 545,00	29,1	5 545,00	100,0
10 04	Охрана семьи и детства	86 648,16	103 774,17	97 904,17	107 994,80	110,3	66 609,78	61,7	66 242,09	99,4
11	Физическая культура и спорт	141 697,42	153 110,95	153 110,95	143 017,42	93,4	135 017,41	94,4	266 714,42	197,5
11 01	Физическая культура	104 963,96	109 269,17	109 269,17	106 809,10	97,7	106 809,10	100,0	238 506,10	223,3
11 02	Массовый спорт	16 816,46	18 260,00	18 260,00	10 366,08	56,8	2 366,08	22,8	2 366,08	100,0
11 03	Спорт высших достижений	15 000,00	20 000,00	20 000,00	20 000,00	100,0	20 000,00	100,0	20 000,00	100,0
11 05	Другие вопросы в области физической культуры и спорта	4 917,00	5 581,78	5 581,78	5 842,24	104,7	5 842,23	100,0	5 842,24	100,0
12	Средства массовой информации	7 143,98	6 306,20	6 306,20	6 632,60	105,2	6 632,60	100,0	6 632,60	100,0
12 04	Другие вопросы в области средств массовой информации	7 143,98	6 306,20	6 306,20	6 632,60	105,2	6 632,60	100,0	6 632,60	100,0
13	Обслуживание государственного и муниципального долга	-	0,00	0,00	3 000,00		3 000,00	100,0	3 000,00	100,0
13 01	Обслуживание государственного внутреннего и муниципального долга	-	0,00	0,00	3 000,00		3 000,00	100,0	3 000,00	100,0
	Условно утверждаемые расходы	-	-	-	-	-	60 000,00	-	130 000,00	216,7
	Всего:	4 619 063,25	5 553 101,27	5 342 456,87	5 768 321,10	108,0	4 823 442,19	83,6	4 540 730,11	94,1

РАСХОДЫ БЮДЖЕТА С
УЧЕТОМ ЦЕЛЕВЫХ ГРУПП
ПОЛЬЗОВАТЕЛЕЙ



№	Наименование целевой группы	Численность целевой группы	Доля в общей численности населения МО	Наименование мер социальной поддержки	НПА	Размер выплаты на 1 получателя (руб.)	Прогноз (объем средств)		
							2023 (тыс. рублей)	2024 (тыс. рублей)	2025 (тыс. рублей)
1	дети, больные инсулинозависимым сахарным диабетом	26	0,02%	материальная помощь в виде компенсации жителям городского округа Реутов на приобретение индивидуальных диагностических средств для детей, больных инсулинозависимым сахарным диабетом (иглы, тест-полоски, расходные материалы к инсулиновой помпе)	20-ПГ от 24.06.2022 "Об оказании материальной помощи в виде компенсации жителям городского округа Реутов на приобретение индивидуальных диагностических средств для детей, больных инсулинозависимым сахарным диабетом (иглы, тест-полоски, расходные материалы к инсулиновой помпе); современных лекарственных средств для лечения больных злокачественными новообразованиями и жителям городского округа Реутов, оказавшимся в трудной жизненной ситуации"	не более 35 тыс.при наличии инсулиновой помпы, остальные не более 15 тыс.руб.	550	550	550
2	больные злокачественными новообразованиями	20	0,02%	материальная помощь в виде компенсации жителям городского округа Реутов на приобретение современных лекарственных средств для лечения больных злокачественными новообразованиями	20-ПГ от 24.06.2022 "Об оказании материальной помощи в виде компенсации жителям городского округа Реутов на приобретение индивидуальных диагностических средств для детей, больных инсулинозависимым сахарным диабетом (иглы, тест-полоски, расходные материалы к инсулиновой помпе); современных лекарственных средств для лечения больных злокачественными новообразованиями и жителям городского округа Реутов, оказавшимся в трудной жизненной ситуации"	не более 100 тыс.руб.	2000	2000	2000
3	жители города Реутов, оказавшиеся в трудной жизненной ситуации, в том числе в связи с заболеванием, и на приобретение лекарственных препаратов, не входящих в список жизненно необходимых и важнейших лекарственных средств (ЖНВЛС)	10	0,01%	материальная помощь в виде компенсации жителям городского округа Реутов, оказавшимся в трудной жизненной ситуации	20-ПГ от 24.06.2022 "Об оказании материальной помощи в виде компенсации жителям городского округа Реутов на приобретение индивидуальных диагностических средств для детей, больных инсулинозависимым сахарным диабетом (иглы, тест-полоски, расходные материалы к инсулиновой помпе); современных лекарственных средств для лечения больных злокачественными новообразованиями и жителям городского округа Реутов, оказавшимся в трудной жизненной ситуации"	не более 100 тыс.руб.	1000	1000	1000

РАСХОДЫ БЮДЖЕТА С
УЧЕТОМ ЦЕЛЕВЫХ ГРУПП
ПОЛЬЗОВАТЕЛЕЙ



№	Наименование целевой группы	Численность целевой группы	Доля в общей численности населения МО	Наименование мер социальной поддержки	НПА	Размер выплат на 1 получателя (руб.)	Прогноз (объем средств)		
							2023 (тыс. рублей)	2024 (тыс. рублей)	2025 (тыс. рублей)
4	обучающиеся из многодетных семей (на приобретение одежды ребенку для посещения занятий на период его обучения в государственной образовательной организации или муниципальной образовательной организации, расположенной не в Московской области, осуществляющей образовательную деятельность по образовательным программам начального, общего, основного общего, среднего общего образования)	132	0,12%	Выплата на обучающегося, предоставляемая многодетной семье на приобретение одежды ребенку для посещения занятий на период его обучения в государственной образовательной организации или муниципальной образовательной организации, расположенной не в Московской области, осуществляющей образовательную деятельность по образовательным программам начального, общего, основного общего, среднего общего образования	171-ПА от 18.02.2017 "Об утверждении Порядка предоставления выплаты на обучающегося, предоставляемой многодетной семье на приобретение одежды ребенку для посещения занятий на период его обучения в государственной образовательной организации или муниципальной образовательной организации, расположенной не в Московской области, осуществляющей образовательную деятельность по образовательным программам начального общего, основного общего, среднего общего образования"	3 тыс.руб.	395	395	395
5	Иногородние врачи, арендующие жилые помещения в городе Реутов	2	0,00%	компенсация арендной платы	Решение Совета депутатов города Реутов от 26.10.2016г. №67/2016-НА "Об утверждении порядка предоставления компенсационных выплат иногородним врачам для оплаты аренды жилого помещения"	10 тыс.руб. - комната в общежитии; 20 тыс.руб. - однокомнатная квартира; 25 тыс.руб. - двухкомнатная квартира; 30 тыс.руб. - трехкомнатная квартира	183,33	3770	3770

СОЦИАЛЬНАЯ ПОДДЕРЖКА НАСЕЛЕНИЯ



Оказание материальной помощи жителям города на приобретение прочих лекарственных препаратов, не входящих в список ЖНВЛС

Оказание материальной помощи на приобретение индивидуальных диагностических средств детей, больных инсулинозависимым сахарным диабетом (иглы, тест-полоски)

Оказание материальной помощи на приобретение современных лекарственных средств, для лечения больных злокачественными новообразованиями

Организация отдыха, оздоровления и занятости детей в дни школьных каникул

Предоставление компенсационных выплат иногородним врачам для оплаты найма жилого помещения

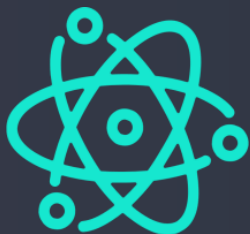
Денежная выплата для обучающихся из многодетных семей на приобретение одежды для посещения занятий на период обучения в образовательной организации, расположенной не в Московской области

Организация работы трудовой занятости подростков в дни школьных каникул

Оборудование пешеходных переходов



РАСХОДЫ БЮДЖЕТА В РАЗРЕЗЕ
МУНИЦИПАЛЬНЫХ ПРОГРАММ
С УКАЗАНИЕМ ПЛАНИРУЕМЫХ
ЦЕЛЕВЫХ ПОКАЗАТЕЛЕЙ



Реутов



**РАСХОДЫ БЮДЖЕТА В РАЗРЕЗЕ
МУНИЦИПАЛЬНЫХ ПРОГРАММ**

Код ЦСР	Наименование муниципальной программы	Факт 2021 года	Уточненный план 2022 года	Ожидаемое исполнение за 2022 год, тыс. руб.	Прогноз 2023 год, тыс. руб.	Прогноз 2024 год, тыс. руб.	Прогноз 2025 год, тыс. руб.
01 0 00 00000	Муниципальная программа "Здравоохранение"	2 651,00	970,00	970,00	1 000,00	1 000,00	1 000,00
02 0 00 00000	Муниципальная программа "Культура и туризм"	228 362,63	235 404,44	235 404,44	231 959,87	213 885,49	230 136,89
03 0 00 00000	Муниципальная программа "Образование"	1 864 557,18	2 250 688,38	2 241 718,38	2 320 986,20	2 309 366,24	2 316 118,36
04 0 00 00000	Муниципальная программа "Социальная защита населения"	67 684,26	71 094,79	56 534,39	39 471,61	39 526,61	39 568,61
05 0 00 00000	Муниципальная программа "Спорт"	140 322,91	150 151,55	150 151,55	141 161,82	133 161,82	234 858,82
06 0 00 00000	Муниципальная программа "Развитие сельского хозяйства"	704,95	2 701,00	2 701,00	724,00	724,00	724,00
07 0 00 00000	Муниципальная программа "Экология и окружающая среда"	1 172,16	975,97	959,56	600,00	600,00	600,00
08 0 00 00000	Муниципальная программа "Безопасность и обеспечение безопасности жизнедеятельности населения"	67 252,69	80 384,46	73 884,46	71 109,12	71 109,12	71 109,12
09 0 00 00000	Муниципальная программа "Жилище"	63 456,51	70 266,17	70 266,17	87 879,80	32 965,78	32 598,09
10 0 00 00000	Муниципальная программа "Развитие инженерной инфраструктуры и энергоэффективности"	625,55	141 620,09	140 707,29	252 509,37	33 899,67	32 899,67
11 0 00 00000	Муниципальная программа "Предпринимательство"	51 932,78	46 796,26	46 796,26	121 673,80	57 115,40	58 386,70
12 0 00 00000	Муниципальная программа "Управление имуществом и муниципальными финансами"	440 345,59	478 796,26	478 796,26	494 563,60	487 563,60	487 563,60
13 0 00 00000	Муниципальная программа "Развитие институтов гражданского общества, повышение эффективности местного самоуправления и реализации молодежной политики"	93 443,56	87 780,19	87 780,19	46 567,58	66 921,45	67 220,40
14 0 00 00000	Муниципальная программа "Развитие и функционирование дорожно-транспортного комплекса"	273 283,75	596 155,69	586 522,34	442 924,42	185 932,76	187 864,77
15 0 00 00000	Муниципальная программа "Цифровое муниципальное образование"	94 093,68	106 346,90	105 867,20	92 421,52	77 114,94	77 904,94
16 0 00 00000	Муниципальная программа "Архитектура и градостроительство"	421,95	494,00	494,00	1 988,00	498,00	498,00
17 0 00 00000	Муниципальная программа "Формирование современной комфортной городской среды"	265 319,95	696 581,12	559 985,87	386 389,95	231 425,74	228 065,76
18 0 00 00000	Муниципальная программа "Строительство объектов социальной инфраструктуры"	951 712,97	489 510,64	489 510,60	989 488,21	657 114,57	30 000,00
	ИТОГО ПО ПРОГРАММАМ	4 607 344,07	5 506 717,90	5 329 049,96	5 723 418,88	4 599 925,19	4 097 117,73
	Непрограммные расходы	11 719,18	46 383,37	13 406,91	44 902,22	163 517,00	313 612,38
	Итого расходов	4 619 063,25	5 553 101,27	5 342 456,87	5 768 321,10	4 763 442,19	4 410 730,11

№ п/п	Планируемые результаты реализации муниципальной программы (подпрограммы)	Тип показателя	Единица измерения	Базовое значение показателя на начало реализации программы	Планируемое значение по годам реализации					№ программы
					2023 год	2024 год	2025 год	2026 год	2027 год	
1	2	3	4	5	6	7	8	9	10	11
1	Подпрограмма I «Дошкольное образование»									
1.1	Доступность дошкольного образования для детей в возрасте от трех до семи лет, процент	Указ Президента Российской Федерации	%	100	100	100	100	100	100	02
1.2	Доступность дошкольного образования для детей в возрасте до 3-х лет, процент	Соглашение с ФОИВ по федеральному проекту «Содействие занятости»	%	100	100	100	100	100	100	P2
1.3	Отношение средней заработной платы педагогических работников дошкольных образовательных организаций к средней заработной плате в общеобразовательных организациях в Московской области	Указ Президента Российской Федерации	%	100,5	102,0	100,5	100,5	101,5	101,5	02
1.4	Доля дошкольных образовательных организаций, в которых создана универсальная безбарьерная среда для инклюзивного образования детей-инвалидов, в общем количестве дошкольных образовательных организаций	МП	%	20	50	50	50	50	50	02
1.5	Обеспечение организации дошкольного образования современными условиями, %	МП	%	95	95	95	95	95	95	01; 02
1.6	Созданы дополнительные места в субъектах Российской Федерации для детей в возрасте от 1,5 до 3 лет любой направленности в организациях, осуществляющих образовательную деятельность (за исключением государственных и муниципальных), и у индивидуальных предпринимателей, осуществляющих образовательную деятельность по образовательным программам дошкольного образования, в том числе адаптированным, и присмотр и уход за детьми, место	Соглашение с ФОИВ по федеральному проекту «Содействие занятости»	Мест	25	0	25	30	25	0	P2
1.7	Количество отремонтированных дошкольных образовательных организаций	Показатель к ежегодному обращению Губернатора Московской области	Штук	-	0	0	1	0	0	01, 02
1.8	Количество детей в возрасте от 1,5 до 7 лет, направленных и зачисленных в течение соответствующего финансового года в Единой информационной системе «Зачисление в ДООУ» на созданные дополнительные места в организациях по присмотру и уходу за детьми, расположенных в микрорайонах с наибольшей очередностью	Соглашение с ФОИВ по федеральному проекту «Содействие занятости»	Место	0	0	0	0	0	0	P2



№ п/п	Планируемые результаты реализации муниципальной программы (подпрограммы)	Тип показателя	Единица измерения	Базовое значение показателя на начало реализации программы	Планируемое значение по годам реализации					Номер основного мероприятия в перечне мероприятий подпрограммы
					2023 год	2024 год	2025 год	2026 год	2027 год	
1	2	3	4	5	6	7	8	9	10	11
2	Подпрограмма 2 «Общее образование»									
2.1	Отношение средней заработной платы педагогических работников общеобразовательных организаций общего образования к среднемесячному доходу от трудовой деятельности	Указ Президента Российской Федерации	%	110,0	105,0	110,0	110,0	110,1	110,2	01
2.2	Обеспечение организации общего образования современными условиями, %	МП	%	95	95	95	95	95	95	01; Е1
2.3	Доля общеобразовательных организаций, в которых создана универсальная безбарьерная среда для инклюзивного образования детей-инвалидов, в общем количестве общеобразовательных организаций	МП	%	25	91	91	91	91	91	Е2
2.4	Доля выпускников текущего года, набравших 220 баллов и более по 3 предметам, к общему количеству выпускников текущего года, сдававших ЕГЭ по 3 и более предметам	Отраслевой показатель	%	31,67	32,4	32,4	-	-	-	05
2.5	Доля выпускников текущего года, набравших 250 баллов и более по 3 предметам, к общему количеству выпускников текущего года, сдававших ЕГЭ по 3 и более предметам	Отраслевой показатель	%	12,38	-	-	12,78	13,18	13,58	05
2.6	Рейтинг школ	Р-45	Балл	67	44	62	67	67	67	01
2.7	Доля обучающихся, получающих начальное общее образование в государственных и муниципальных образовательных организациях, получающих бесплатное горячее питание, к общему количеству обучающихся, получающих начальное общее образование в государственных и муниципальных образовательных организациях	Указ Президента Российской Федерации	%	100	100	100	100	100	100	02; 03
2.8	Открытый стадион	Р-45	%	0	0	0	5	0	0	01

№ п/п	Планируемые результаты реализации муниципальной программы (подпрограммы)	Тип показателя	Единица измерения	Базовое значение показателя на начало реализации программы	Планируемое значение по годам реализации					Номер основного мероприятия в перечне мероприятий подпрограммы
					2023 год	2024 год	2025 год	2026 год	2027 год	
1	2	3	4	5	6	7	8	9	10	11
3.	Подпрограмма III «Дополнительное образование, воспитание и психолого-социальное сопровождение детей»									
3.1	Отношение средней заработной платы педагогических работников организаций дополнительного образования детей к средней заработной плате учителей в Московской области	Указ Президента Российской Федерации	%	100,0	100,0	100,0	100,0	100,0	100,0	03
3.2	Число детей, охваченных деятельностью детских технопарков «Кванториум» (мобильных технопарков «Кванториум») и других проектов, направленных на обеспечение доступности дополнительных общеобразовательных программ естественнонаучной и технической направленностей, соответствующих приоритетным направлениям технологического развития Российской Федерации (нарастающим итогом), тыс.человек	Соглашение с ФОИВ по федеральному проекту «Успех каждого ребенка»	Тыс. чел.	0,190	0,190	0,234	0,270	0,290	0,300	02; E2
3.3	Доля детей в возрасте от 5 до 18 лет, охваченных дополнительным образованием	Соглашение с ФОИВ по федеральному проекту «Успех каждого ребенка»	%	92,52	83,2	83,3	86	86,1	86,2	E2; 06; A1; A2
3.4	Обеспечение организации дополнительного образования современными условиями, %	МП	%	95	95	95	95	95	95	03; 04; E4
4	Подпрограмма IV «Профессиональное образование»									
4.1	Доля педагогических работников, прошедших добровольную независимую оценку квалификации, %	Соглашение с ФОИВ по федеральному проекту «Учитель будущего»	%	-	10	0	0	0	0	05, E5
5.	Подпрограмма V «Обеспечивающая подпрограмма»									
.1	Доля образовательных организаций, имеющих доступ к информационно – коммуникационной сети Интернет		%	100	100	100	100	100	100	01
.2	Доля образовательных организаций, в которых внедрены инструменты управления по результатам		%	100	100	100	100	100	100	01
.3	Уровень информированности населения о реализации мероприятий по развитию сферы образования, в том числе – через подготовку ежегодного публичного доклада, публикацию в средствах массовой информации аналитических материалов о ходе и результатах реализации муниципальной программы составит 100 процентов.		%	100	100	100	100	100	100	01
.4	Обеспечение организаций современными условиями, %		%	95	95	95	95	95	95	01

Ремонт здания
детского сада №9
«Светлячок» на
ул. Гагарина, 20



+140 мест



МУНИЦИПАЛЬНАЯ
ПРОГРАММА
«ЗДРАВООХРАНЕНИЕ»



№ п/п	Планируемые результаты реализации муниципальной программы (подпрограммы) (Показатель реализации мероприятий)	Тип показателя	Единица измерения	Базовое значение показателя на начало реализации Программы	Планируемое значение по годам реализации					Номер и название основного мероприятия в перечне мероприятий подпрограммы
					2023 год	2024 год	2025 год	2026 год	2027 год	
1	2	3	4	5	6	7	8	9	10	11
1	Подпрограмма 1 «Профилактика заболеваний и формирование здорового образа жизни. Развитие первичной медико-санитарной помощи»									
1.1	Диспансеризация взрослого населения Московской области (Доля взрослого населения, прошедшего диспансеризацию, от общего числа взрослого населения)	Приоритетно-целевой, (Рейтинг-45)	%	20	25	25	25	25	25	Основное мероприятие 3. Развитие первичной медико-санитарной помощи, а также системы раннего выявления заболеваний, патологических состояний и факторов риска их развития, включая проведение медицинских осмотров и диспансеризации населения Московской области.
1.2	Количество застрахованного населения трудоспособного возраста на территории Московской области	Приоритетно-целевой, (Рейтинг-45)	%	57	83	83	83	83	83	Основное мероприятие 3. Развитие первичной медико-санитарной помощи, а также системы раннего выявления заболеваний, патологических состояний и факторов риска их развития, включая проведение медицинских осмотров и диспансеризации населения Московской области.
2	Подпрограмма 5 «Финансовое обеспечение системы организации медицинской помощи»									
2.1	Жилье – медикам, нуждающихся в обеспечении жильем	Отраслевой	%	100	100	100	100	100	100	Основное мероприятие 3. Развитие мер социальной поддержки медицинских работников

МУНИЦИПАЛЬНАЯ ПРОГРАММА «РАЗВИТИЕ И ФУНКЦИОНИРОВАНИЕ ДОРОЖНО-ТРАНСПОРТНОГО КОМПЛЕКСА»



№ п/п	Планируемые результаты реализации муниципальной программы (подпрограммы) (Показатель реализации мероприятий)	Тип показателя	Единица измерения	Базовое значение показателя на начало реализации программы	Планируемое значение по годам реализации					Номер и название основного мероприятия в перечне мероприятий подпрограммы
					2023 год	2024 год	2025 год	2026 год	2027 год	
1	2	3	4	5	6	7	8	9	10	11
1	Подпрограмма «Пассажирский транспорт общего пользования»									
1.1	Доля поездок, оплаченных посредством безналичных расчётов, в общем количестве оплаченных пассажирами поездок на конец года	Приоритетно-целевой показатель	%	100%	90	90	90	90	90	02
1.2	Соблюдение расписания на автобусных маршрутах	Показатель муниципальной программы	%	100%	90	86,03	88	90	90	02
2	Подпрограмма «Дороги Подмосковья»									
2.1	Ремонт (капитальный ремонт) сети автомобильных дорог общего пользования местного значения (оценивается на конец года)	Приоритетно целевой показатель	км/ тыс. кв.м	1,24/15,18	4,617/32,3232	4,689/32,821	2,748/19,232	0,7/10	0,7/10	02, 05
2.2	Количество погибших в дорожно-транспортных происшествиях	Целевой показатель	чел./ 100 тыс. населения	2,25	2,25	0,7	1,0	2,25	2,25	02, 05
2.3	Создание парковочного пространства на улично-дорожной сети (оценивается на конец года)	Муниципальный показатель	мест	110	82	76	48	35	31	02, 05
2.3.1	Создание парковочного пространства по адресу: ул. Новая, район дома 19 (Кадастровый номер: 50:48:0010402:1600)	Показатель муниципальной программы	Кол-во маш./мест	12	-	-	-	-	-	02, 05
2.3.2	Создание парковочного пространства по адресу: ул. Советская, район дома 37 (Кадастровый квартал: 50:48:0010203)	Показатель муниципальной программы	Кол-во маш./мест	28	-	-	-	-	-	02, 05
2.3.3	Создание парковочного пространства по адресу: ул. Победы, район дома 17 (Кадастровый номер: 50:48:0010401:806)	Показатель муниципальной программы	Кол-во маш./мест	50	-	-	-	-	-	02, 05

2.3.4	Создание парковочного пространства по адресу: ул.Гагарина, район дома 26 (Кадастровый квартал: 50:48:0010206)	Показатель муниципальной программы	Кол-во маш./мест		52	-	-	-	-	02, 05
2.3.5	Создание парковочного пространства по адресу: ул.Некрасова, район дома 24 (Кадастровый номер: 50:48:0010201:2108)	Показатель муниципальной программы	Кол-во маш./мест	20		-	-	-	-	02, 05
2.3.6	Создание парковочного пространства по адресу: Юбилейный пр-т., район дома 48 (Кадастровый номер: 50:48:0030202:6802)	Показатель муниципальной программы	Кол-во маш./мест	-	-	20	-	-	-	02, 05
2.3.7	Создание парковочного пространства по адресу: ул. Калинина, северо-восток дома 20 (Кадастровый номер: 50:48:0010407:796)	Показатель муниципальной программы	Кол-во маш./мест	-	-	20	-	-	-	02, 05
2.3.8	Создание парковочного пространства по адресу: ул. Калинина, северо-запад дома 20 (Кадастровый номер: 50:48:0010407:797)	Показатель муниципальной программы	Кол-во маш./мест	-	-	10	-	-	-	02, 05
2.3.9	Создание парковочного пространства по адресу: пр-т. Юбилейный, район дома 52 (Кадастровый номер: 50:48:0030202:5917)	Показатель муниципальной программы	Кол-во маш./мест	-	-	-	-	-	31	02, 05
2.3.10	Создание парковочного пространства по адресу: ул. Котовского, район дома 7 (Кадастровый квартал: 50:48:0030202)	Показатель муниципальной программы	Кол-во маш./мест	-	-	-	-	35	-	02, 05
2.3.11	Создание парковочного пространства по адресу: ул. Котовского, район дома 4 (Кадастровый квартал: 50:48:0030201)	Показатель муниципальной программы	Кол-во маш./мест	-	-	16	-	-	-	02, 05
2.3.12	Создание парковочного пространства по адресу: ул. Советская, район дома 14 корпус 1 (Кадастровый номер: 50:48:0010203:1109)	Показатель муниципальной программы	Кол-во маш./мест	-	-	-	28	-	-	02, 05
2.3.13	Создание парковочного пространства по адресу: ул.Молодежная, район дома 5 (Кадастровый квартал: 50:48:0030101)	Показатель муниципальной программы	Кол-во маш./мест	-	-	-	20	-	-	02, 05

2.3.14	Создание парковочного пространства по адресу: ул.Реутовских Ополченцев (Кадастровый номер: 50:48:0010101:2774)	Показатель муниципальной программы	Кол-во маш./мест	-	-	-	-	-	-	02, 05
2.3.15	Создание автомобильной дороги общего пользования местного значения – проезда братьев Фоминых и парковочного пространства по адресу: Московская область, г.Реутов, проезд братьев Фоминых (Кадастровый номер 50:48:0010101:199)	Показатель муниципальной программы	Кол-во маш./мест	-	-	10	-	-	-	02, 05
2.3.16	Создание парковочного пространства по адресу: Московская область, г.Реутов, ул.Профсоюзная (Кадастровый номер 50:48:0020102:22)	Показатель муниципальной программы	Кол-во маш./мест	-	-	-	-	-	-	02, 05
2.3.17	Создание парковочного пространства по адресу: Московская область, г.Реутов, ул.Южная 10А (Кадастровый номер 50:48:0030102:3081)	Показатель муниципальной программы	Кол-во маш./мест	-	30	-	-	-	-	02, 05
2.3.18	Создание парковочного пространства по адресу: ул. Октября, вл.10	Показатель муниципальной программы	Кол-во маш./мест	-	-	-	-	-	-	02, 05
5	«Обеспечивающая подпрограмма»									
5.1	Создание условий для реализации полномочий органов местного самоуправления	Показатель муниципальной программы	%	100%	100%	100%	100%	100%	100%	01

План ремонта в 2023г.

- ул. Октября
- ул. Строителей





N п/п	Планируемые результаты реализации муниципальной программы	Тип показателя	Единица измерения	Базовое значение показателя на начало реализации программы	Планируемое значение показателя по годам реализации					Номер основного мероприятия в перечне мероприятий подпрограммы
					2023 год	2024 год	2025 год	2026 год	2027 год	
1	2	3	4	5	6	7	8	9	10	11
1	Подпрограмма I «Создание условий для жилищного строительства»									
1.1	Показатель «Объем ввода индивидуального жилищного строительства, построенного населением за счет собственных и (или) кредитных средств»	Указ Президента РФ № 204 Показатель Национального проекта (Регионального проекта) Приоритетный	тыс. кв. м.	0	0	0	0	0	0	01
1.2	Показатель «Количество семей, улучшивших жилищные условия»	Указы Президента РФ Приоритетный	штука	12	12	12	12	12	12	01
1.3	Показатель «Встречи с дольщиками. Встречи с гражданами-участниками долевого строительства»	Обращение Рейтинг-50 Приоритетный	процент	0	0	0	0	0	0	04
1.4	Показатель «Решаем проблемы дольщиков. Поиск и реализация решений по обеспечению прав пострадавших граждан-участников долевого строительства»	Рейтинг-50 Приоритетный	процент	0	0	0	0	0	0	04
1.5	Показатель «Количество уведомлений о соответствии (несоответствии) указанных в уведомлении о планируемом строительстве параметров объекта индивидуального жилищного строительства (далее – ИЖС) или садового дома установленным параметрам и допустимости размещения объекта ИЖС или садового дома на земельном участке, уведомлений о соответствии (несоответствии) построенных или реконструированных объектов ИЖС или садового дома»	Государственная программа Московской области Приоритетный	штука	0	0	0	0	0	0	07
2	Подпрограмма II «Обеспечение жильем молодых семей»									
2.1	Показатель «Количество молодых семей, получивших свидетельство о праве на получение социальной выплаты»	Соглашение с ФОИВ Приоритетный	семей	3	0	0	1	1	2	01



3 Подпрограмма III «Обеспечение жильем детей-сирот и детей, оставшихся без попечения родителей, лиц из числа детей-сирот и детей, оставшихся без попечения родителей»										
3.1	Показатель «Доля детей-сирот и детей, оставшихся без попечения родителей, лиц из числа детей-сирот и детей, оставшихся без попечения родителей, состоящих на учете на получение жилого помещения, включая лиц в возрасте от 23 лет и старше, обеспеченных жилыми помещениями за отчетный год, в общей численности детей-сирот и детей, оставшихся без попечения родителей, лиц из числа детей-сирот и детей, оставшихся без попечения родителей, включенных в список детей-сирот и детей, оставшихся без попечения родителей, лиц из их числа, которые подлежат обеспечению жилыми помещениями, в отчетном году»	Муниципальная программа	процент	100	100	100	100	100	100	01
3.2	Показатель «Численность детей-сирот и детей, оставшихся без попечения родителей, лиц из числа детей-сирот и детей, оставшихся без попечения родителей, обеспеченных благоустроенными жилыми помещениями специализированного жилищного фонда по договорам найма специализированных жилых помещений в отчетном финансовом году»	Муниципальная программа	человек	9	9	9	9	6	6	01
3.3	Показатель «Выполнение ремонта жилых помещений для детей-сирот и детей, оставшихся без попечения родителей, лиц из их числа»	Муниципальная программа	единица	1	1	1	1	1	1	01
4 Подпрограмма VII «Улучшение жилищных условий отдельных категорий многодетных семей»										
4.1	Показатель «Количество свидетельств о праве на получение жилищной субсидии на приобретение жилого помещения или строительство индивидуального жилого дома, выданных многодетным семьям»	Государственная программа Московской области	штука	0	0	0	0	1	0	01
5 Подпрограмма VIII «Обеспечение жильем отдельных категорий граждан, установленных федеральным законодательством»										
5.1	Показатель «Количество ветеранов и инвалидов Великой Отечественной войны, членов семей погибших (умерших) инвалидов и участников Великой Отечественной войны, получивших государственную поддержку по обеспечению жилыми помещениями за счет средств федерального бюджета»	Государственная программа Московской области	человек	0	0	0	0	0	0	01

МУНИЦИПАЛЬНАЯ ПРОГРАММА
«ФОРМИРОВАНИЕ СОВРЕМЕННОЙ
КОМФОРТНОЙ ГОРОДСКОЙ
СРЕДЫ»



№ п/п	Планируемые результаты реализации муниципальной программы	Тип показателя	Единица измерения	Базовое значение на начало реализации подпрограммы	Планируемое значение показателя по годам реализации					Номер основного мероприятия в перечне мероприятий подпрограммы
					2023 год	2024 год	2025 год	2026 год	2027 год	
1	2	3	4	5	6	7	8	9	10	11
1	Комфортная городская среда									-
1.1	Количество благоустроенных общественных территорий	Региональный проект «Формирование комфортной городской среды»	Единиц (ед.)	4	2	2	1	1	1	1
1.2	Количество благоустроенных общественных территорий, реализованных без привлечения средств федерального бюджета и бюджета Московской области	Отраслевой показатель	Единиц (ед.)	2	2	1	1	0	0	2
1.3	Количество объектов систем наружного освещения, в отношении которых реализованы мероприятия по устройству	Отраслевой показатель	Единиц (ед.)	19	0	0	0	0	0	2
1.4	Количество благоустроенных с привлечением субсидии пешеходных коммуникаций с твердым (асфальтовым) покрытием	Отраслевой показатель	Штука (шт.)	0	20	20	25	25	25	2
1.5	Количество установленных детских игровых площадок	Обращение Губернатора Московской области	Единиц (ед.)	11	19	19	20	20	20	1
1.6	Количество благоустроенных дворовых территорий	Обращение Губернатора Московской области	Единиц (ед.)	18	10	9	2	2	2	1
1.7	Количество объектов, в отношении которых реализованы мероприятия по устройству архитектурно-художественного освещения	Отраслевой показатель (показатель госпрограммы)	Единиц (ед.)	19	19	16	17	10	10	2
1.8	Количество территорий вдоль водных объектов общего пользования, в отношении которых реализованы мероприятия по благоустройству пляжей	Отраслевой показатель	Единиц (ед.)	1	1	1	1	1	1	2

№ п/п	Планируемые результаты реализации муниципальной программы	Тип показателя	Единица измерения	Базовое значение на начало реализации подпрограммы	Планируемое значение показателя по годам реализации					Номер основного мероприятия в перечне мероприятий подпрограммы
					2023 год	2024 год	2025 год	2026 год	2027 год	
1	2	3	4	5	6	7	8	9	10	11
1.9	Доля граждан, принявших участие в решении вопросов развития городской среды, от общего количества граждан в возрасте от 14 лет, проживающих в муниципальных образованиях, на территории которых реализуются проекты по созданию комфортной городской среды	Региональный проект «Формирование комфортной городской среды»	Процент (%)	9	12	15	20	25	30	1
1.10	Реализованы проекты победителей Всероссийского конкурса лучших проектов создания комфортной городской среды в малых городах и исторических поселениях, не менее единицы.	Региональный проект «Формирование комфортной городской среды»	Единиц (ед.)	0	0	0	0	0	0	1
1.11	Соответствие нормативу обеспеченности парками культуры и отдыха	Отраслевой показатель	Процент (%)	71	75	82	90	96	100	2
1.12	Увеличение числа посетителей парков культуры и отдыха	Отраслевой показатель	Процент (%)	110	115	120	125	130	135	2
1.13	Количество приобретенной коммунальной техники	МП	Единиц (ед.)	0	0	0	0	0	0	1
1.14	Количество парков культуры и отдыха на территории городского округа Реутов, в которых благоустроены зоны для досуга и отдыха населения	Отраслевой показатель	Единиц (ед.)	1	0	0	0	0	0	1
1.15	Замена детских игровых площадок	Отраслевой показатель	Единиц (ед.)	5	4	3	4	4	0	1
1.16	Площадь устраненных дефектов асфальтового покрытия дворовых территорий, в том числе проездов на дворовые территории, в том числе внутриквартальных проездов, в рамках проведения ямочного ремонта	Отраслевой показатель	Квадратный метр (кв. м.)	0	16 816,71	6 800,00	0	0	0	1
1.17	Количество благоустроенных лесопарковых зон	Отраслевой показатель	Единиц (ед.)	1	0	0	1	0	0	1

№ п/п	Планируемые результаты реализации муниципальной программы	Тип показателя	Единица измерения	Базовое значение на начало реализации подпрограммы	Планируемое значение показателя по годам реализации					Номер основного мероприятия в перечне мероприятий подпрограммы
					2023 год	2024 год	2025 год	2026 год	2027 год	
1	2	3	4	5	6	7	8	9	10	11
2	Благоустройство территории									-
2.1	Приведение к стопроцентному уровню освещенности территорий муниципальных образований в соответствии с утвержденными нормативными значениями	Показатель муниципальной программы	Процент (%)	100	100	100	100	100	100	1
2.2	Обеспеченность надлежащего технического состояния общественных территорий, детских игровых и спортивных площадок	Показатель муниципальной программы	Процент (%)	100	100	100	100	100	100	1
2.3	Доля освещенных частей улиц, проездов, набережных в общей протяженности улиц, проездов, набережных на территории городского округа Реутов	Показатель муниципальной программы	Процент (%)	100	100	100	100	100	100	1
2.4	Доля светодиодных светильников на территории городского округа Реутов	Показатель муниципальной программы	Процент (%)	21,99	21,99	26,99	-	-	-	1
2.5	Доля уличных светильников на территории населенных пунктов, имеющих статус города, подключенных к автоматизированной системе управления наружным освещением (АСУНО)	Показатель муниципальной программы	Процент (%)	21,99	85,99	90,99	-	-	-	1
2.6	Обеспеченность надлежащего технического состояния общественных территорий и ДИП	Показатель муниципальной программы	Процент (%)т	100	100	100	100	100	100	1
2.7	Замена детских игровых площадок (МБУ/МАУ)	Показатель муниципальной программы	Единиц (ед.)	20	0	0	24	0	0	1
2.8	Содержание территорий общего пользования	Показатель муниципальной программы	Единиц (ед.)	0	0	0	0	0	0	1
2.9	Количество замененных неэнергоэффективных светильников наружного освещения	Показатель муниципальной программы	Штука	91	0	1515	1523	0	0	1
2.10	Соответствие внешнего вида ограждений региональным требованиям	Показатель муниципальной программы	балл	10	0	10	10	10	10	1
3	Создание условий для обеспечения комфортного проживания жителей в многоквартирных домах									-
3.1	Количество отремонтированных подъездов МКД	Обращение Губернатора Московской области	Единиц (ед.)	276	14	18	100	100	100	1
3.2	Количество МКД, в которых проведен капитальный ремонт в рамках региональной программы	Обращение Губернатора Московской области	Единиц (ед.)	88	88	56	18	0	0	2



№ п/п	Планируемые результаты реализации муниципальной программы (подпрограммы) (Показатель реализации мероприятий)	Тип показателя	Единица измерения	Базовое значение показателя на начало реализации программы	Планируемое значение по годам реализации					Номер и название основного мероприятия в перечне мероприятий подпрограммы
					2023 год	2024 год	2025 год	2026 год	2027 год	
1	2	3	4	5	6	7	8	9	10	11
1	Подпрограмма I «Развитие физической культуры и спорта»									
1.1	Доля жителей муниципального образования Московской области, систематически занимающихся физической культурой и спортом, в общей численности населения городского округа Реутов Московской области в возрасте 3-79 лет	Приоритетный показатель, Указ 204, показатель регионального проекта «Спорт - норма жизни»	процент	40,5	43,62	48,0	51,5	51,7	55,0	01
1.2	Уровень обеспеченности граждан спортивными сооружениями исходя из единовременной пропускной способности объектов спорта	Указ 204 Приоритетный показатель, показатель Национального проекта	процент	21,38	23,0	23,4	24,8	25,2	25,6	01
1.3	Доступные спортивные площадки. Доля спортивных площадок, управляемых в соответствии со стандартом их использования	Рейтинг-50 Приоритетный показатель	процент	64,0	95,0	95,0	100,0	100,0	100,0	01
1.4	Доля лиц с ограниченными возможностями здоровья и инвалидов, систематически занимающихся физической культурой и спортом, в общей численности указанной категории населения, проживающих в городском округе Реутов Московской области	отраслевой показатель	процент	11,0	15,0	15,5	16,0	16,5	17,0	01
1.5	Доля обучающихся и студентов, систематически занимающихся физической культурой и спортом, в общей численности обучающихся и студентов	отраслевой показатель	процент	81,0	85,0	-	-	-	-	01
1.6	Доля населения муниципального образования Московской области, занятого в экономике, занимающегося физической культурой и спортом, в общей численности населения, занятого в экономике	отраслевой показатель	процент	25,3	28,9	-	-	-	-	01

№ п/п	Планируемые результаты реализации муниципальной программы (подпрограммы) (Показатель реализации мероприятий)	Тип показателя	Единица измерения	Базовое значение показателя на начало реализации программы	Планируемое значение по годам реализации					Номер и название основного мероприятия в перечне мероприятий подпрограммы
					2023 год	2024 год	2025 год	2026 год	2027 год	
1	2	3	4	5	6	7	8	9	10	11
1.7	Эффективность использования существующих объектов спорта (отношение фактической посещаемости к нормативной пропускной способности)	показатель к ежегодному обращению Губернатора Московской области	процент	99,5	99,6	100,0	100,0	100,0	100,0	01
1.8	Количество проведенных массовых, официальных физкультурных и спортивных мероприятий	отраслевой показатель	единиц	175	176	177	178	179	180	01
3	Подпрограмма III «Подготовка спортивного резерва»									
3.1	Доля занимающихся по программам спортивной подготовки в организациях ведомственной принадлежности физической культуры и спорта в общем количестве занимающихся в организациях ведомственной принадлежности физической культуры и спорта	Указ 204	процент	84,4	87,5	90,6	93,7	96,8	100,0	01
3.2	Доля систематически занимающихся видом спорта "футбол" в общем количестве систематически занимающихся по всем видам спорта в городском округе Реутов Московской области	отраслевой показатель	процент	12,45	12,46	-	-	-	-	03
3.3	Темп прироста занимающихся в учреждениях и организациях при спортивных сооружениях	отраслевой показатель	процент	-	3	-	3	3	3	03



№ п/п	Планируемые результаты реализации муниципальной программы	Тип показателя	Единица измерения	Базовое значение на начало реализации подпрограммы год	Планируемое значение показателя по годам реализации						Номер основного мероприятия а перечне мероприятий подпрограммы
					2023 год	2024 год	2025 год	2026 год	2027 год	2023 год	
1	2	3	4	5	6	7	8	9	10	11	
2	Подпрограмма 2 «Развитие музейного дела и народных художественных промыслов»										
2.1	Увеличение общего количества посещений музеев	Национальный проект «Культура»	процент	5,8	104	108	111	113	115	1	
2.2	Перевод в электронный вид музейных фондов	Отраслевой показатель	процент	-	20	100	100	100	100	1	
2.3	Количество посетителей муниципальных музеев	Национальный проект «Культура»	тыс.чел.	5,8	7,8	7,9	7,95	8,0	8,18	1	
3	Подпрограмма 3 «Развитие библиотечного дела»										
3.1	Обеспечение роста числа пользователей муниципальных библиотек	Отраслевой показатель	процент	-	102,5	105,0	107,5	108,0	108,5	1	
3.2	Увеличение количества библиотек, внедривших стандарты деятельности библиотеки нового формата	Обращения Губернатора МО	единиц	-	0	0	0	0	0	1	
3.3	Доля библиотек городского округа Реутов, соответствующих Требованиям к условиям деятельности библиотек Московской области (стандарту)	Отраслевой показатель	Процент	60	80	80	100	100	100	1	
3.4	Увеличение посещаемости общедоступных (публичных) библиотек, а также культурно – массовых мероприятий, проводимых в библиотеках к уровню 2017 года	Национальный проект «Культура»	процент	173,417	106	110	114	118	120	1	
3.5	Комплектование книжных фондов муниципальных библиотек		Количество экземпляров, единиц	-	-	535	1139	1100	1100	1	

№ п/п	Планируемые результаты реализации муниципальной программы	Тип показателя	Единица измерения	Базовое значение на начало реализации подпрограммы	Планируемое значение показателя по годам реализации					Номер основного мероприятия а перечне мероприятий подпрограммы
					2023 год	2024 год	2025 год	2026 год	2027 год	
1	2	3	4	5	6	7	8	9	10	11
4	Подпрограмма 4 «Развитие профессионального искусства, гастрольно – концертной и культурно - досуговой деятельности, кинематографии»									
4.1	Количество праздничных и культурно – массовых мероприятий, в т.ч. творческих фестивалей и конкурсов	Национальный проект «Культура»	единиц	-	34	34	34	34	34	1
4.2	Соотношение средней заработной платы работников муниципальных учреждений культуры к среднемесячной начисленной заработной плате наемных работников в организациях, у индивидуальных предпринимателей и физических лиц (среднемесячному доходу от трудовой деятельности) в Московской области	Указы Президента РФ	процент	100	100	100	100	100	100	4
4.3	Количество получателей адресной финансовой поддержки по итогам рейтингования обучающихся учреждений дополнительного образования сферы культуры Московской области	Региональный проект «Творческие люди Подмосковья»	единиц	-	0	0	0	0	0	1
4.4	Доля детей, привлекаемых к участию в творческих мероприятиях в сфере культуры	Отраслевой показатель	процент	-	9,61	9,6	9,7	9,8	9,9	1
4.5	Количество введенных в эксплуатацию объектов культуры	Обращения Губернатора МО	единиц	-	1	0	0	0	0	1
4.6	Количество граждан, принимающих участие в добровольческой деятельности, получивших государственную поддержку в форме субсидий бюджетным учреждениям культуры		чел	-	18	29	44	59	74	1
4.7	Увеличение числа посещений культурных мероприятий	Указ Президента РФ	Тыс.ед.	307,412	-	307,412	338,060	-	-	1
5	Подпрограмма 5 «Укрепление материально-технической базы муниципальных учреждений в сфере культуры»									
5.1	Увеличение на 15% числа посещений организаций культуры	Региональный проект «Культурная среда Подмосковья»	Кол-во пос.	183552	194248	201506	338060	215868	219533	1
5.2	Количество организаций культуры Московской области, получивших современное оборудование	Региональный проект «Культурная среда Подмосковья»	единиц	-	1	0	0	0	1	1
	Увеличение на 15% числа посещений организаций культуры к уровню 2017 года	Региональный проект «Культурная среда Подмосковья»	процент	102,5	105,83	109,78	184,18	117,61	119,6	1

№ п/п	Планируемые результаты реализации муниципальной программы	Тип показателя	Единица измерения	Базовое значение на начало реализации подпрограммы	Планируемое значение показателя по годам реализации					Номер основного мероприятия а перечне мероприятий подпрограммы
					2023 год	2024 год	2025 год	2026 год	2027 год	
1	2	3	4	5	6	7	8	9	10	11
6	Подпрограмма 6 «Развитие образования в сфере культуры»									
6.1	Доля детей в возрасте от 5 до 18 лет, охваченных дополнительным образованием сферы культуры	Отраслевой показатель	Процент	-	11,47	11,82	11,94	12,05	12,16	1
6.2	Доля детей в возрасте от 7 до 15 лет, обучающихся по предпрофессиональным программам в области искусств	Отраслевой показатель	процент	-	2,38	2,39	2,4	2,41	2,42	1
7	Подпрограмма 7 «Развитие архивного дела»									
7.1	Доля архивных документов, хранящихся в муниципальном архиве в нормативных условиях, обеспечивающих их постоянное (вечное) и долговременное хранение, в общем количестве документов в муниципальном архиве	Отраслевой показатель	процент	100	100	100	100	100	100	1
7.2	Доля архивных фондов муниципального архива, внесенных в общепрофессиональную базу данных «Архивный фонд», от общего количества архивных фондов, хранящихся в муниципальном архиве	Отраслевой показатель	процент	100	100	100	100	100	100	1
7.3	Доля архивных документов, переведенных в электронно-цифровую форму, от общего количества документов, находящихся на хранении в муниципальном архиве муниципального образования	Отраслевой показатель	процент	2,2	3,1	3,2	3,3	3,4	3,5	1
7.4	Доля субвенции бюджету муниципального образования Московской области на обеспечение переданных государственных полномочий по временному хранению, комплектованию, учету и использованию архивных документов, относящихся к собственности Московской области и временно хранящихся в муниципальном архиве, освоённая бюджетом муниципального образования Московской области, в общей сумме указанной субвенции, процент	Отраслевой показатель	процент	100	100	100	100	100	100	2
8	Подпрограмма 8 «Обеспечивающая подпрограмма»									
8.1	Соотношение средней заработной платы работников учреждений культуры к среднемесячной начисленной заработной плате наемных работников в организациях, у индивидуальных предпринимателей и физических лиц (среднемесячному доходу от трудовой деятельности) в Московской области	Отраслевой показатель	процент	100	100	100	100	100	100	1
9	Подпрограмма 9 «Развитие парков культуры и отдыха»									
9.1	Соответствие нормативу обеспеченности парками культуры и отдыха	Национальный проект «Культура»	процент	75,0	75,0	75,0	75,0	100,0	100,0	1
9.2	Увеличение числа посетителей парков	Показатель муниципальной программы	процент	-	115	116	117	118	119	1

№ п/п	Планируемые результаты реализации муниципальной программы	Тип показателя	Единица измерения	Базовое значение на начало реализации программы	Планируемое значение по годам реализации					Номер основного мероприятия в перечне мероприятий программы
					2023 год	2024 год	2025 год	2026 год	2027 год	
1	2	4	5	5	6	7	8	9	10	11
1.	Подпрограмма I «Развитие системы информирования населения о деятельности органов местного самоуправления Московской области, создание доступной современной медиасреды»									
1.1	Информирование населения в средствах массовой информации	Приоритетный показатель Рейтинг-45	%	100	110,96	66,57	66,69	66,81	66,93	1
1.2	Уровень информированности населения в социальных сетях	Приоритетный показатель Рейтинг-45	балл	0	8	8	8	8	8	2
1.3	Наличие незаконных рекламных конструкций, установленных на территории муниципального образования	Приоритетный показатель Показатель ГП: Увеличение доли фактических мест установки рекламных конструкций, соответствующих утвержденным схемам размещения рекламных конструкций на территории муниципальных образований Московской области	%	0	0	0	0	0	0	7
1.4	Наличие задолженности в муниципальный бюджет по платежам за установку и эксплуатацию рекламных конструкций. (Вместо показателя "Снижение неналоговой задолженности в консолидированный бюджет Московской области (в части задолженности по платежам за установку и эксплуатацию рекламных конструкций)»	Приоритетный показатель Показатель ГП: Увеличение доли фактических мест установки рекламных конструкций, соответствующих утвержденным схемам размещения рекламных конструкций на территории муниципальных образований Московской области	%	0	0	0	0	0	0	7

№ п/п	Планируемые результаты реализации муниципальной программы	Тип показателя	Единица измерения	Базовое значение на начало реализации программы	Планируемое значение по годам реализации					Номер основного мероприятия в перечне мероприятий программы
					2023 год	2024 год	2025 год	2026 год	2027 год	
1	2	4	5	5	6	7	8	9	10	11
3.	Подпрограмма III Эффективное местное самоуправление Московской области									
3.1	Реализация практик инициативного бюджетирования на территории муниципальных образований Московской области	Показатель МП	рубль	-	1338000	1702000	-	-	-	7
4.	Подпрограмма IV «Молодежь Подмосковья»									
4.1	Доля граждан, вовлеченных в добровольческую деятельность, %	Соглашение с ФОИВ (региональный проект)	%	14	16	17	18	19	20	E8
4.2	Доля молодежи, задействованной в мероприятиях по вовлечению в творческую деятельность, от общего числа молодежи в муниципальном образовании, %.	Соглашение с ФОИВ (региональный проект)	%	30	33	36	39	42	45	E8
5	Подпрограмма V «Обеспечивающая подпрограмма»									
5.1	Количество призывников направляемых на военную службу	Показатель МП	Человек	-	100	100	100	100	100	3
5.2	Количество присяжных заседателей	Показатель МП	Человек	-	10	10	10	10	10	4
5.3	Расходы на обеспечение деятельности при проведении переписи	Показатель МП		-	0	1 958 000	0	0	0	6

МУНИЦИПАЛЬНАЯ ПРОГРАММА
«БЕЗОПАСНОСТЬ И ОБЕСПЕЧЕНИЕ
БЕЗОПАСНОСТИ ЖИЗНЕДЕЯТЕЛЬНОСТИ НАСЕЛЕНИЯ»



№ п/п	Планируемые результаты реализации муниципальной программы (Показатель реализации мероприятий)	Тип показателя	Единица измерения	Базовое значение на начало реализации программы	Планируемое значение по годам реализации					Номер основного мероприятия в перечне мероприятий подпрограммы
					2023 год	2024 год	2025 год	2026 год	2027 год	
1	2	3	4	5	6	7	8	9	10	11
1	Подпрограмма 1 «Профилактика преступлений и иных правонарушений»									
1.1	Макропоказатель Снижение общего количества преступлений, совершенных на территории городского округа Реутов не менее чем на 3% ежегодно	Приоритетный целевой	Кол-во преступлений	885	1014	963	858	869	826	Мероприятия подпрограммы
1.2	Показатель 1 Увеличение доли социально значимых объектов (учреждений), оборудованных в целях антитеррористической защищенности средствами безопасности	Отраслевой	процент	100	100	100	100	100	100	1
1.3	Показатель 2 Увеличение числа граждан, принимающих участие в деятельности народных дружин	Отраслевой	процент	100	105	110	115	120	125	2
1.4	Показатель 3 Снижение доли несовершеннолетних в общем числе лиц, совершивших преступления	Отраслевой	процент	100	9,9	9,8	9,7	9,6	9,5	3
1.5	Показатель 3 Количество отремонтированных зданий (помещений) территориальных органов МВД	Отраслевой	единицы	0	0	0	0	0	0	3
1.6	Показатель 3 Количество отремонтированных зданий (помещений) территориальных подразделений УФСБ	Отраслевой	единицы	0	0	0	0	0	0	
1.7	Показатель 3 Количество отремонтированных зданий (помещений), находящихся в собственности муниципальных образований Московской области, в целях размещения подразделений Главного следственного управления Следственного комитета Российской Федерации по Московской области	Отраслевой	единицы	0	0	0	0	0	0	
1.8	Показатель 3 Количество отремонтированных зданий(помещений), находящихся в собственности муниципальных образований Московской области, в которых располагаются городские (районные) суды	Отраслевой	единицы	0	1	0	0	0	0	

№ п/п	Планируемые результаты реализации муниципальной программы (Показатель реализации мероприятий)	Тип показателя	Единица измерения	Базовое значение на начало реализации программы	Планируемое значение по годам реализации					Номер основного мероприятия в перечне мероприятий подпрограммы		
					2023 год	2024 год	2025 год	2026 год	2027 год			
1	2	3	4	5	6	7	8	9	10	11		
1.9	Показатель 4 Увеличение общего количества видеокамер, введенных в эксплуатацию в систему технологического обеспечения региональной общественной безопасности и оперативного управления «Безопасный регион», не менее чем на 5 % ежегодно	Приоритетный целевой	Кол-во камер, динамика в %	1 333	1 333	1 400	1 580	1 543	1 620	4		
1.10	Показатель 5 Рост числа лиц, состоящих на диспансерном наблюдении с диагнозом «Употребление наркотиков с вредными последствиями»	Отраслевой	процент	00	102	104	106	108	110	5		
1.11	Показатель 5 Снижение уровня вовлеченности населения в незаконный оборот наркотиков на 100 тыс. населения	Отраслевой	единицы	04,2	104,2	103,4	102,6	101,8	101,1	5		
1.12	Показатель 5 Снижение уровня криминогенности наркомании на 100 тыс. человек	Отраслевой	единицы	2,9	12,9	12,8	12,7	12,6	12,5	5		
1.13	Показатель 7 Доля кладбищ, соответствующих Региональному стандарту	Приоритетный целевой	рейтинг-50	процент	8,57	5,71	00	6,67	00	00	1	-
1.14	Показатель 7 Количество восстановленных (ремонт, реставрация, благоустройство) воинских захоронений	Приоритетный целевой	единица	0						0		-
1.15	Показатель 7 Доля транспортировок умерших в морт с мест обнаружения или происшествия для производства судебно-медицинской экспертизы, произведенных в соответствии с установленными требованиями	Отраслевой	процент	-	00	00	00	00	00	00	1	7
2	Подпрограмма 2 «Снижение рисков возникновения и смягчение последствий чрезвычайных ситуаций природного и техногенного характера»											
2.1	Показатель 1 Степень готовности органа местного самоуправления муниципального образования Московской области к действиям по предупреждению и ликвидации чрезвычайных ситуаций природного и техногенного характера	Приоритетный показатель Указ Президента Российской Федерации от 11.01.2018 № 12 «Об утверждении Основ государственной политики Российской Федерации в области защиты населения и территорий от чрезвычайных ситуаций на период до 2030 года»; от 16.10.2019 г. № 501 «О Стратегии в области развития гражданской обороны, защиты населения и территорий от чрезвычайных ситуаций, обеспечения пожарной безопасности и безопасности людей на водных объектах на период до 2030 года»	проценты	-	7,3	12,5	23	28	31,5	1		

№ п/п	Планируемые результаты реализации муниципальной программы (Показатель реализации мероприятий)	Тип показателя	Единица измерения	Базовое значение на начало реализации программы	Планируемое значение по годам реализации					Номер основного мероприятия в перечне мероприятий подпрограммы
					2023 год	2024 год	2025 год	2026 год	2027 год	
1	2	3	4	5	6	7	8	9	10	11
2.2	Показатель 2 Прирост уровня безопасности людей на водных объектах, расположенных на территории муниципального образования Московской области	Приоритетный показатель Указ Президента Российской Федерации от 11.01.2018 № 12 «Об утверждении Основ государственной политики Российской Федерации в области защиты населения и территорий от чрезвычайных ситуаций на период до 2030 года»	проценты	-	14	18	22	24	26	2
2.3	Показатель 3 Среднее время совместного реагирования нескольких экстренных оперативных служб на обращения населения по единому номеру «112» на территории Московской области	Целевой показатель Модуль формирования отчетов учета времени реагирования экстренных оперативных служб системы обеспечения вызова экстренных служб по единому номеру «112» на территории Московской области, утвержденной постановлением Правительства Московской области от 25.02.2016 N 143/5 «Об утверждении Положения о системе обеспечения вызова экстренных оперативных служб по единому номеру «112» на территории Московской области.	минуты	56	49	45,5	42	38,5	35	1
3 Подпрограмма 3 «Развитие и совершенствование систем оповещения и информирования населения»										
3.1.	Показатель 1 Увеличение процента покрытия, системой централизованного оповещения и информирования при чрезвычайных ситуациях или угрозе их возникновения, населения на территории муниципального образования	Приоритетный показатель Указ Президента Российской Федерации от 13.11.2012 № 1522 «О создании комплексной системы экстренного оповещения населения об угрозе возникновения или о возникновении чрезвычайных ситуаций»; от 20.12.2016 № 696 «Об утверждении основ государственной политики Российской Федерации в области гражданской обороны на период до 2030 года»	проценты	95	97	98	99	100	-	1
4 Подпрограмма 4 «Обеспечение пожарной безопасности »										
4.1.	Показатель 1 Повышение степени пожарной защищенности городского округа, по отношению к базовому периоду 2019 года	Указ Президента Российской Федерации от 01.01.2018 № 2 «Об утверждении Основ государственной политики Российской Федерации в области пожарной безопасности на период до 2030 года»	проценты	-	15,5	17	18,5	19,5	20	1
5 Подпрограмма 5 «Обеспечение мероприятий гражданской обороны»										
5.1.	Показатель 1 Темп прироста степени обеспеченности запасами материально-технических, продовольственных, медицинских и иных средств, для целей гражданской обороны на территории Московской области	Приоритетный показатель Указ Президента Российской Федерации от 20.12.2016 № 696 «Об утверждении основ государственной политики Российской Федерации в области гражданской обороны на период до 2030 года»	проценты	-	1	3	4	5	6	1
5.2.	Показатель 2 Увеличение степени готовности к использованию по назначению защитных сооружений и иных объектов ГО	Приоритетный показатель Указ Президента Российской Федерации от 20.12.2016 № 696 «Об утверждении основ государственной политики Российской Федерации в области гражданской обороны на период до 2030 года»	проценты	-	10	12	14	16	18	2
6 Подпрограмма 6 «Обеспечивающая подпрограмма»										
6.1.	Показатель 1 Расходы на обеспечение деятельности муниципальных учреждений	Показатель муниципальной программы	рубли	-	22 882 100.0 0	23 048 260.00	26 816 670.00	24 103 840.00	24 103 840.00	1

№ п/п	Планируемые результаты реализации муниципальной программы (подпрограммы) (Показатель реализации мероприятий)	Тип показателя	Единица измерения	Базовое значение на начало реализации подпрограммы	Планируемое значение показателя по годам реализации					Номер и название основного мероприятия в перечне мероприятий подпрограммы
					2023 год	2024 год	2025 год	2026 год	2027 год	
1	2	3	4	5	6	7	8	9	10	11
1	Подпрограмма 1 «Разработка Генерального плана развития городского округа»									-
1.1	Показатель 1. Наличие утверждённого в актуальной версии генерального плана городского округа (внесение изменений в генеральный план городского округа)	Отраслевой показатель (показатель госпрограммы)	Да/нет	Да	Нет	Да	Нет	Нет	Нет	2. Разработка и внесение изменений в документы территориального планирования муниципальных образований Московской области
1.2	Показатель 2 Наличие утвержденных в актуальной версии Правил землепользования и застройки городского округа (внесение изменений в Правила землепользования и застройки городского округа)	Отраслевой показатель (показатель госпрограммы)	Да/нет	Да	Нет	Да	Нет	Нет	Нет	3. Разработка и внесение изменений в документы градостроительного зонирования муниципальных образований Московской области
1.3	Показатель 3. Наличие утвержденных нормативов градостроительного проектирования городского округа (внесение изменений в нормативы градостроительного проектирования городского округа)	Отраслевой показатель (показатель госпрограммы)	Да/нет	Нет	Да	Да	Да	Нет	Нет	4. Обеспечение разработки и внесение изменений в нормативы градостроительного проектирования городского округа
2	Подпрограмма 2 «Реализация политики пространственного развития»									-
2.1	Показатель 1. Количество ликвидированных самовольных, недостроенных и аварийных объектов на территории муниципального образования Московской области	Рейтинг-50	единица	0	1	0	2	2	2	2. Обеспечение мер по ликвидации самовольных, недостроенных и аварийных объектов на территории муниципального образования Московской области
3	Подпрограмма 4 «Обеспечивающая подпрограмма»									-
3.1	Показатель 1. Расходы на обеспечение деятельности (оказание услуг) в сфере архитектуры и градостроительства	Муниципальная программа	Рубль	0	0	0	0	0	0	Создание условий для реализации полномочий органов местного самоуправления

МУНИЦИПАЛЬНАЯ ПРОГРАММА
«СТРОИТЕЛЬСТВО ОБЪЕКТОВ
СОЦИАЛЬНОЙ ИНФРАСТРУКТУРЫ»



Реутов

№ п/п	Планируемые результаты реализации муниципальной программы	Тип показателя	Единица измерения	Базовое значение показателя на начало реализации подпрограммы	Планируемое значение по годам реализации					Номер основного мероприятия в перечне мероприятий подпрограммы
					2023 год	2024 год	2025 год	2026 год	2027 год	
1	2	3	4	5	6	7	8	9	10	11
1	Подпрограмма 1 «Строительство (реконструкция) объектов здравоохранения»									
1.1	Количество объектов в сфере здравоохранения, введенных в эксплуатацию, и переданных в государственную собственность Московской области	Обращение	единица	0	0	1	0	0	0	Основное мероприятие 02
Итого:			единица	-	0	1	0	0	0	
2	Подпрограмма 2 «Строительство (реконструкция) объектов культуры»									
2.1	Количество введенных в эксплуатацию объектов культуры	Региональный проект «Культурная среда»	единица	0	1	0	0	0	0	Основное мероприятие А1
Итого:			единица	-	1	0	0	0	0	
3	Подпрограмма 3 «Строительство (реконструкция) объектов образования»									
3.1	Количество введенных в эксплуатацию объектов дошкольного образования за счет бюджетных средств	Обращение	единица	0	0	0	1	0	0	Основное мероприятие 01
3.2	Количество введенных в эксплуатацию объектов общего образования не вошедших в состав мероприятий регионального проекта	Региональный проект «Современная школа»	единица	0	0	0	0	0	1	Основное мероприятие 02.11
Итого:			единица	-	0	0	1	0	1	
4	Подпрограмма 5 «Строительство (реконструкция) объектов физической культуры и спорта»									
4.1	Количество введенных в эксплуатацию объектов физической культуры и спорта	Отраслевой показатель ¹	единица	0	0	0	1	0	0	Основное мероприятие Р5.01
Итого:			единица	-	0	0	1	0	0	
Всего по муниципальной программе:			единица	-	1	1	1	1	0	

№ п/п	Планируемые результаты реализации муниципальной программы	Тип показателя	Единица измерения	Базовое значение на начало реализации программы	Планируемое значение показателя по годам реализации					Номер основного мероприятия в перечне мероприятий подпрограммы
					2023 год	2024 год	2025 год	2026 год	2027 год	
1	2	3	4	5	6	7	8	9	10	11
1	Подпрограмма 1 «Развитие имущественного комплекса»									
1.1.	Эффективность работы по взысканию задолженности по арендной плате за земельные участки, государственная собственность на которые не разграничена	Рейтинг-50	%	100	100	100	100	100	100	03
1.2.	Эффективность работы по взысканию задолженности по арендной плате за муниципальное имущество	Рейтинг-50	%	100	100	100	100	100	100	02
1.3.	Поступления доходов в бюджет муниципального образования от распоряжения земельными участками, государственная собственность на которые не разграничена	Показатель госпрограммы	%	100	100	100	100	100	100	03
1.4.	Поступления доходов в бюджет муниципального образования от распоряжения муниципальным имуществом и землей	Приоритетный целевой показатель	%	0	100	100	100	100	100	02
1.5.	Предоставление земельных участков многодетным семьям	Приоритетный целевой показатель	%	100	100	100	100	100	100	02

№ п/п	Планируемые результаты реализации муниципальной программы	Тип показателя	Единица измерения	Базовое значение на начало реализации программы	Планируемое значение показателя по годам реализации				
					2023 год	2024 год	2025 год	2026 год	2027 год
1	2	3	4	5	6	7	8	9	10
1.6.	Проверка использования земель	Приоритетный целевой показатель	%	100	100	100	100	100	100
1.7	Доля государственных и муниципальных услуг в области земельных отношений, по которым соблюдены регламентные сроки оказания услуг, к общему количеству государственных и муниципальных услуг в области земельных отношений, оказанных органом местного самоуправления	Приоритетный целевой показатель	%	100	100	100	100	100	100
1.8.	Исключение незаконных решений по земле	Рейтинг-50	Шт.	0	0	0	0	0	0
1.9.	Доля объектов недвижимого имущества, поставленных на кадастровый учет от выявленных земельных участков с объектами без прав	Рейтинг-50	%	40	40	40	40	40	40
1.10.	Прирост земельного налога	Приоритетный целевой показатель	%	100	100	100	100	100	100
1.11.	Доля объектов недвижимости у которых адреса приведены структуре федеральной информационной адресной системе, внесены в федеральную информационную адресную систему и имеют географические координаты	Приоритетный целевой показатель	%	0	100	100	100	100	100
1.12	Процент проведенных аукционов на право заключения договоров аренды земельных участков для субъектов малого и среднего предпринимательства от общего количества таких торгов	Показатель регионального проекта	%	0	20	20	20	20	20

№ п/п	Планируемые результаты реализации муниципальной программы	Тип показателя	Единица измерения	Базовое значение на начало реализации программы	Планируемое значение показателя по годам реализации					Номер основного мероприятия в перечне мероприятий подпрограммы
					2023 год	2024 год	2025 год	2026 год	2027 год	
1	2	3	4	5	6	7	8	9	10	11
2.	Подпрограмма 3 «Совершенствование муниципальной службы Московской области»									
2.1.	Доля муниципальных служащих, прошедших обучение по программам профессиональной переподготовки и повышения квалификации в соответствии с планом - заказом, от общего числа муниципальных служащих	Показатель муниципальной программы	%	25	20	20	20	20	20	05
4	Подпрограмма 4 «Управление муниципальными финансами»									
4.1	2020 Снижение среднего уровня задолженности по налоговым платежам в консолидированный бюджет Московской области к налоговым доходам консолидированного бюджета Московской области	Приоритетный целевой показатель	Процент (%)	4,04	< 4,0	<3,9	<3,9	<3,9	<3,9	01
4.2.	2020 Ежегодный прирост налоговых и неналоговых доходов бюджета городского округа Реутов в отчетном финансовом году к поступлениям в году, предшествующем отчетному финансовому году	Показатель муниципальной программы	Процент (%)	>0	>0	>0	>0	>0	>0	01
4.3.	2020 Отношение объема расходов на обслуживание муниципального долга городского округа Реутов к общему годовому объему доходов бюджета городского округа Реутов (без учета безвозмездных поступлений)	Показатель муниципальной программы	Процент (%)	0	<50	<50	<50	<50	<50	06
4.4.	2020 Доля просроченной кредиторской задолженности в расходах бюджета	Показатель муниципальной программы	Процент (%)	0	0	0	0	0	0	07



N п/п	Показатели реализации Муниципальной программы	Тип показателя	Единица измерения	Базовое значение на начало реализации подпрограммы	Планируемое значение по годам реализации					Номер основного мероприятия в перечне мероприятий подпрограммы
					2023 год	2024 год	2025 год	2026 год	2027 год	
1	2	3	4	5	6	7	8	9	10	11
1	Подпрограмма I «Социальная поддержка граждан»									
1.1	Целевой показатель 1 Уровень бедности*	Указ Президента РФ от 04.02.2021 № 68	процент	4,0	3,8	3,6	3,3	3,1	2,9	1
1.2	Целевой показатель 2 Активное долголетие	Приоритетный показатель	процент	-	1,5	7,5	10,5	10,5	13	20
1.3	Доля граждан, получивших информацию по предоставлению жилищных субсидий на оплату жилого помещения и коммунальных услуг к количеству граждан, обратившихся за назначением субсидий на оплату жилого помещения и коммунальных услуг	Показатель муниципальной программы	процент	100	100	100	100	100	100	03
1.4	Доля граждан, получивших жилищную субсидию на оплату жилого помещения и коммунальных услуг к количеству граждан, из числа обратившихся за назначением жилищных субсидий на оплату жилого помещения и коммунальных услуг и имеющих право на её получение	Показатель муниципальной программы	процент	100	100	100	100	100	100	03
1.5	Доля муниципальных служащих, вышедших на пенсию, и получающих пенсию за выслугу лет	Показатель муниципальной программы	%	100%	100 %	100 %	100 %	100 %	100 %	18
1.6	Оказание материальной помощи на приобретение индивидуальных диагностических средств детям, больным инсулинозависимым сахарным диабетом, на 100% от обратившихся	Показатель муниципальной программы	процент	100	100	100	100	100	100	19
1.7	Оказание материальной помощи и компенсаций на приобретение современных лекарственных средств больным злокачественными новообразованиями, на 100%, от обратившихся	Показатель муниципальной программы	процент	100	100	100	100	100	100	19
1.8	Оказание материальной помощи жителям города Реутов на приобретение прочих лекарственных препаратов, не входящих в Список жизненно необходимых и важнейших лекарственных средств (ЖНВЛС) на 100% от обратившихся	Показатель муниципальной программы	процент	100	100	100	100	100	100	19

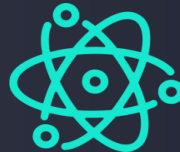
2	Подпрограмма II «Доступная среда»								
2.1	Целевой показатель 1 Доля доступных для инвалидов и других маломобильных групп населения приоритетных объектов социальной, транспортной, инженерной инфраструктуры в общем количестве муниципальных приоритетных объектов	Приоритетный показатель	процент	66,4	72,8	77,8	79,8	81,8	83,8
2.2	Целевой показатель 2 Доля детей-инвалидов в возрасте от 1,5 до 7 лет, охваченных дошкольным образованием, в общей численности детей-инвалидов такого возраста	Соглашение с ФИОГВ	процент	97	100	100	100	100	100
2.3	Целевой показатель 3 Доля детей-инвалидов в возрасте от 5 до 18 лет, получающих дополнительное образование, от общей численности детей-инвалидов данного возраста	Соглашение с ФИОГВ	процент	46	50	50	50	50	50
2.4	Целевой показатель 4 Доля детей-инвалидов, которым созданы условия для получения качественного начального общего, основного общего, среднего общего образования, в общей численности детей-инвалидов школьного возраста	Соглашение с ФИОГВ	процент	99	100	100	100	100	100
3	Подпрограмма III «Развитие системы отдыха и оздоровления детей»								
3.1	Целевой показатель 1 Доля детей, охваченных отдыхом и оздоровлением, в общей численности детей в возрасте от 7 до 15 лет, подлежащих оздоровлению	Отраслевой показатель	процент	59,5	26,77	61,5	62,0	62,5	63,0
3.2	Целевой показатель 2 Доля детей, находящихся в трудной жизненной ситуации, охваченных отдыхом и оздоровлением, в общей численности детей в возрасте от 7 до 15 лет, находящихся в трудной жизненной ситуации, подлежащих оздоровлению	Отраслевой показатель	процент	55,7	27,98	55,9	56,0	56,5	57,0
3.3	Доля педагогов, обученных по охране труда в общей численности занимающихся с детьми младшего школьного возраста на базе организаций образования в летних лагерях дневного пребывания	Показатель муниципальной программы	процент	100	100	100	100	100	100
3.4	Количество подростков, принимающих участие в молодежных отрядах труда	Показатель муниципальной программы	человек	160	111	160	160	160	160

N п/п	Показатели реализации Муниципальной программы	Тип показателя	Единица измерения	Базовое значение на начало реализации подпрограммы	Планируемое значение по годам реализации					Номер основного мероприятия в перечне мероприятий подпрограммы
					2023 год	2024 год	2025 год	2026 год	2027 год	
1	2	3	4	5	6	7	8	9	10	11
4	Подпрограмма V «Обеспечивающая подпрограмма»									
4.1	Обеспечение переданного государственного полномочия Московской области по созданию комиссий по делам несовершеннолетних и защите их прав	Показатель муниципальной программы	процент	100			100	100	100	
5	Подпрограмма VIII «Развитие трудовых ресурсов и охраны труда»									
5.1	Целевой показатель 1 Число пострадавших в результате несчастных случаев со смертельным исходом, связанных с производством, в расчете на 1000 работающих (организаций, занятых в экономике муниципального образования)	Отраслевой показатель	промилле	0,067	0,063	0,062	0,061	0,060	0,059	01
5.2	Удельный вес рабочих мест, на которых проведена специальная оценка условий труда, в общем количестве рабочих мест (по кругу организаций муниципальной собственности)	Показатель муниципальной программы	процент	100,0	100,0	100,0	100,0	100,0	100,0	01
6.	Подпрограмма IX «Развитие и поддержка социально ориентированных некоммерческих организаций»									
6.1	Целевой показатель 1 Количество СО НКО, которым оказана поддержка органами местного самоуправления	Приоритетный	единиц	17	17	17	17	17	17	01,02
6.1.1	Целевой показатель 1.1 Количество социально ориентированных некоммерческих организаций в сфере социальной защиты населения, которым оказана поддержка органами местного самоуправления*	Приоритетный	единиц	7	7	7	7	7	7	02
6.1.2	Целевой показатель 1.2 Количество социально ориентированных некоммерческих организаций в сфере культуры, которым оказана поддержка органами местного самоуправления*	Приоритетный	единиц	2	2	2	2	2	2	02

N п/п	Показатели реализации Муниципальной программы	Тип показателя	Единица измерения	Базовое значение на начало реализации подпрограммы	Планируемое значение по годам реализации					Номер основного мероприятия в перечне мероприятий подпрограммы
					2023 год	2024 год	2025 год	2026 год	2027 год	
1	2	3	4	5	6	7	8	9	10	11
6.1.5	Целевой показатель 1.5 Количество социально ориентированных некоммерческих организаций в сфере охраны здоровья, которым оказана поддержка органами местного самоуправления, единиц	Приоритетный	единиц	1	1	1	1	1	1	02
6.2	Целевой показатель 2 Доля расходов, направляемых на предоставление субсидий СО НКО, в общем объеме расходов бюджета г.о. Реутов на социальную сферу	Отраслевой показатель	процент	0,69	0,59	0,67	0,72	0,72	0,72	01
6.2.1	Целевой показатель 2.3 Доля расходов, направляемых на предоставление субсидий социально ориентированным некоммерческим организациям в сфере образования, в общем объеме расходов бюджета г.о. Реутов в сфере образования	Отраслевой показатель	процент	1	0,96	0,44	1	1	1	01
6.3	Целевой показатель 3 Доля СО НКО, внесенных в реестр поставщиков социальных услуг и получивших поддержку, в общем количестве СО НКО на территории г.о. Реутов, получивших поддержку	Отраслевой показатель	процент	5,88	5,88	5,88	5,88	5,88	5,88	01, 02
6.4	Целевой показатель 4 Количество СО НКО, которым оказана финансовая поддержка органами местного самоуправления	Отраслевой показатель	единиц	4	4	4	4	4	4	01

N п/п	Показатели реализации Муниципальной программы	Тип показателя	Единица измерения	Базовое значение на начало реализации подпрограммы	Планируемое значение по годам реализации					Номер основного мероприятия в перечне мероприятий подпрограммы
					2023 год	2024 год	2025 год	2026 год	2027 год	
1	2	3	4	5	6	7	8	9	10	11
6.5	Целевой показатель 5 Количество СО НКО, которым оказана имущественная поддержка органами местного самоуправления	Отраслевой показатель	единиц	2	2	2	2	2	2	02
6.5.1	Целевой показатель 5.1 Количество СО НКО в сфере социальной защиты населения, которым оказана имущественная поддержка органами местного самоуправления	Отраслевой показатель	единиц	1	1	1	1	1	1	02
6.5.2	Целевой показатель 5.4 Количество СО НКО в сфере физической культуры и спорта, которым оказана имущественная поддержка органами местного самоуправления	Отраслевой показатель	единиц	1	1	1	1	1	1	02
6.6	Целевой показатель 6 Общее количество предоставленной органами местного самоуправления площади на льготных условиях или в безвозмездное пользование СО НКО	Отраслевой показатель	кв. метров	6849,3	6849,3	6849,3	6849,3	6849,3	6849,3	02
6.6.1	Целевой показатель 6.1 Общее количество предоставленной органами местного самоуправления площади на льготных условиях или в безвозмездное пользование СО НКО в сфере социальной защиты населения	Отраслевой показатель	кв. метров	3613,2	3613,2	3613,2	3613,2	3613,2	3613,2	02
6.6.2	Целевой показатель 6.4 Общее количество предоставленной органами местного самоуправления площади на льготных условиях или в безвозмездное пользование СО НКО в сфере физической культуры и спорта	Отраслевой показатель	кв. метров	3236,1	3236,1	3236,1	3236,1	3236,1	3236,1	02
6.7	Целевой показатель 7 Количество СО НКО, которым оказана консультационная поддержка органами местного самоуправления	Отраслевой показатель	единиц	17	17	17	17	17	17	02
6.8	Целевой показатель 8 Численность граждан, принявших участие в просветительских мероприятиях по вопросам деятельности СО НКО	Отраслевой показатель	человек	10	13	16	16	16	16	02
6.9	Целевой показатель 9 Количество проведенных органами местного самоуправления просветительских мероприятий по вопросам деятельности СО НКО	Отраслевой показатель	единиц	5	5	5	5	5	5	02

№ п/п	Планируемые результаты реализации муниципальной программы (подпрограммы) (Показатель реализации мероприятий)	Тип показателя	Единица измерения	Базовое значение показателя на начало реализации программы	Планируемое значение по годам реализации					Номер и название основного мероприятия в перечне мероприятий подпрограммы
					2023 год	2024 год	2025 год	2026 год	2027 год	
1	2	3	4	5	6	7	8	9	10	11
1	Подпрограмма II – «Развитие мелиорации земель сельскохозяйственного назначения»									
1.1	Площадь земель, обработанных от борщевика Сосновского	Приоритетный Рейт инг-45	га	0	0	5	0	0	0	Основное мероприятие 1. Предотвращение выбытия из оборота земель сельскохозяйственного назначения и развитие мелиоративных систем и гидротехнических сооружений сельскохозяйственного назначения
2	Подпрограмма IV – «Обеспечение эпизоотического и ветеринарно-санитарного благополучия»									
2.1	Количество отловленных безнадзорных животных	Отраслевой	ед.	102	102	102	102	102	102	Основное мероприятие 1. Обеспечение эпизоотического благополучия территории от заноса и распространения заразных, в том числе особо опасных болезней животных, включая африканскую чуму свиней



№ п/п	Количественные и/или качественные целевые показатели, характеризующие достижение целей и решение задач	Тип показателя	Единица измерения	Базовое значение показателя (на начало реализации подпрограммы)	Планируемое значение показателя по годам реализации					Номер и название основного мероприятия в перечне мероприятий подпрограммы
					2023 год	2024 год	2025 год	2026 год	2027 год	
1	2	3	4	5	6	7	8	9	10	11
Подпрограмма I «Чистая вода»										
1.1	Увеличение доли населения, обеспеченного доброкачественной питьевой водой из централизованных источников водоснабжения	Региональный проект «Чистая вода»	%/чел.	100	100	100	100	100	100	Основное мероприятие 02. Строительство, реконструкция, капитальный ремонт, приобретение, монтаж и ввод в эксплуатацию объектов водоснабжения на территории муниципальных образований Московской области
1.2	Количество созданных и восстановленных ВЗУ, ВНС и станций водоподготовки	Обращение Губернатора Московской области	Единиц (ед.)	0	0	1	1	0	0	Основное мероприятие 02. Строительство, реконструкция, капитальный ремонт, приобретение, монтаж и ввод в эксплуатацию объектов водоснабжения на территории муниципальных образований Московской области
Подпрограмма III «Создание условий для обеспечения качественными жилищно-коммунальными услугами»										
2.1	Количество созданных и восстановленных объектов коммунальной инфраструктуры (котельные, ЦТП, сети)	Обращение Губернатора Московской области	Единиц (ед.)	0	0	0	1	1	0	Основное мероприятие 02 - Строительство, реконструкция, капитальный ремонт, приобретение, монтаж и ввод в эксплуатацию объектов коммунальной инфраструктуры на территории муниципальных образований Московской области
2.2	Доля актуальных схем теплоснабжения, водоснабжения и водоотведения, программ комплексного развития систем коммунальной инфраструктуры	Приоритетный целевой показатель	Процент (%)	33	100	100	100	100	100	Основное мероприятие 5 «Мониторинг разработки и утверждения схем водоснабжения и водоотведения, теплоснабжения, а также программ комплексного развития систем коммунальной инфраструктуры городских округов»

№ п/п	Количественные и/или качественные целевые показатели, характеризующие достижение целей и решение задач	Тип показателя	Единица измерения	Базовое значение показателя (на начало реализации подпрограммы)	Планируемое значение показателя по годам реализации					Номер и название основного мероприятия в перечне мероприятий подпрограммы
					2023 год	2024 год	2025 год	2026 год	2027 год	
1	2	3	4	5	6	7	8	9	10	11
Подпрограмма IV «Энергосбережение и повышение энергетической эффективности»										
3.1	Доля зданий, строений, сооружений муниципальной собственности, соответствующих нормальному уровню энергетической эффективности и выше (А, В, С, D).	Приоритетный целевой показатель	Процент (%)	72	73	74	75	76	77	Основное мероприятие 1 «Повышение энергетической эффективности муниципальных учреждений Московской области».
3.2	Доля зданий, строений, сооружений органов местного самоуправления и муниципальных учреждений, оснащенных приборами учета потребляемых энергетических ресурсов.	Приоритетный целевой показатель	Процент (%)	82,22	100	100	88,02	0	0	Основное мероприятие 2 «Организация учета энергоресурсов в жилищном фонде Московской области».
3.3	Бережливый учет – оснащенность многоквартирных домов общедомовыми приборами учета	Государственная программа	Процент (%)	100	100	100	100	100	100	Основное мероприятие 2 «Организация учета энергоресурсов в жилищном фонде Московской области».
3.4	Доля многоквартирных домов с присвоенными классами энергоэффективности	Государственная программа	Процент (%)	66,84	63,5	67,3	66,84	76,1	80,5	Основное мероприятие 3 «Повышение энергетической эффективности многоквартирных домов».
Подпрограмма VIII «Обеспечивающая подпрограмма»										
4.1	Количество выявленных административных правонарушений на территории городского округа Реутов, по которым выписаны предписания	Показатель муниципальной программы	Единиц (ед.)	71	45	45	45	45	45	Основное мероприятие 1. Создание условий для реализации полномочий органов местного самоуправления



№ п/п	Планируемые результаты реализации муниципальной программы	Тип показателя	Единица измерения	Базовое значение на начало реализации программы	Планируемое значение показателя по годам реализации					Номер и название основного мероприятия в перечне мероприятий подпрограммы
					2023 год	2024 год	2025 год	2026 год	2027 год	
1	2	3	4	5	6	7	8	9	10	11
1	Подпрограмма I «Инвестиции»									
1.1	Целевой показатель 1 Объем инвестиций, привлеченных в основной капитал (без учета бюджетных инвестиций), на душу населения	Приоритетный	тыс. руб.	24	25	50,84	59,81	66,45	73,83	Основное мероприятие 02 «Создание многофункциональных индустриальных парков, технологических парков, промышленных площадок»
1.2	Целевой показатель 2 Увеличение среднемесячной заработной платы работников организаций, не относящихся к субъектам малого предпринимательства	Приоритетный	%	112,4	100,2	113	113,3	113,7	114,0	Основное мероприятие 07 Организация работ по поддержке и развитию промышленного потенциала.
1.3	Целевой показатель 3 Темп роста (индекс роста) физического объема инвестиций в основной капитал, за исключением инвестиций инфраструктурных монополий (федеральные проекты) и бюджетных ассигнований федерального бюджета	Приоритетный	%	176,44	91,24	102,00	102,30	102,51	103,00	Основное мероприятие 02 «Создание многофункциональных индустриальных парков, технологических парков, промышленных площадок»
1.4	Показатель 7 Количество созданных рабочих мест	Приоритетный	единиц	1200	1300	1400	1420	1450	1470	Основное мероприятие 07 Организация работ по поддержке и развитию промышленного потенциала.

№ п/п	Планируемые результаты реализации муниципальной программы	Тип показателя	Единица измерения	Базовое значение на начало реализации программы	Планируемое значение показателя по годам реализации					Номер и название основного мероприятия в перечне мероприятий подпрограммы
					2023 год	2024 год	2025 год	2026 год	2027 год	
1	2	3	4	5	6	7	8	9	10	11
2	Подпрограмма II «Развитие конкуренции»									
2.1	Показатель 1 Доля обоснованных, частично обоснованных жалоб в Федеральную антимонопольную службу (ФАС России) (от общего количества опубликованных торгов)	Отраслевой показатель (показатель госпрограммы)	процент	1,2	3,6	3,6	3,6	3,6	3,6	Основное мероприятие 02. Развитие конкурентной среды в рамках Федерального закона № 44-ФЗ
2.2	Показатель 2 Доля несостоявшихся торгов от общего количества объявленных торгов	Отраслевой показатель (показатель госпрограммы)	процент	20	25	40	40	40	40	Основное мероприятие 02. Развитие конкурентной среды в рамках Федерального закона № 44-ФЗ
2.3	Показатель 3 Доля общей экономии денежных средств от общей суммы объявленных торгов	Отраслевой показатель (показатель госпрограммы)	процент	9	10	10	7	7	7	Основное мероприятие 02. Развитие конкурентной среды в рамках Федерального закона № 44-ФЗ
2.4	Показатель 4 Доля закупок среди субъектов малого и среднего предпринимательства, социально ориентированных некоммерческих организаций, осуществляемых в соответствии с Федеральным законом от 05.04.2013 № 44-ФЗ «О контрактной системе в сфере закупок товаров, работ, услуг для обеспечения государственных и муниципальных нужд»	Отраслевой показатель (показатель госпрограммы)	процент	25	30	31	32	33	33	Основное мероприятие 02. Развитие конкурентной среды в рамках Федерального закона № 44-ФЗ
2.5	Показатель 5 Среднее количество участников на торгах	Отраслевой показатель (показатель госпрограммы)	единица	4,2	3,4	3,4	3,4	3,4	3,4	Основное мероприятие 02. Развитие конкурентной среды в рамках Федерального закона № 44-ФЗ
2.6	Показатель 6 Количество реализованных требований Стандарта развития конкуренции в муниципальном образовании Московской области	Отраслевой показатель (показатель госпрограммы)	единица	5	5	5	5	5	5	Основное мероприятие 03. Мониторинг и контроль закупок по Федеральному закону № 223-ФЗ «О закупках товаров, работ, услуг отдельными видами юридических лиц» на предмет участия субъектов малого и среднего предпринимательства

№ п/п	Планируемые результаты реализации муниципальной программы	Тип показателя	Единица измерения	Базовое значение на начало реализации программы	Планируемое значение показателя по годам реализации					Номер и название основного мероприятия в перечне мероприятий подпрограммы
					2023 год	2024 год	2025 год	2026 год	2027 год	
1	2	3	4	5	6	7	8	9	10	11
3	Подпрограмма III «Развитие малого и среднего предпринимательства»									
3.1	Целевой показатель 1 Доля среднесписочной численности работников (без внешних совместителей) малых и средних предприятий в среднесписочной численности работников (без внешних совместителей) всех предприятий и организаций	Приоритетный	процент	42,5	33,0	34,32	34,65	35,02	35,72	Основное мероприятие 02 «Реализация механизмов муниципальной поддержки субъектов малого и среднего предпринимательств»
3.2	Целевой показатель 2 Число субъектов МСП в расчете на 10 тыс. человек населения	Приоритетный	единиц	419,08	421,08	462,83	472,39	482,23	489,05	Основное мероприятие 02 «Реализация механизмов муниципальной поддержки субъектов малого и среднего предпринимательств»
3.3	Целевой показатель 3 Малый бизнес большого региона. Прирост количества субъектов малого и среднего предпринимательства на 10 тыс. населения	Приоритетный	единиц	89,6	78,00	3,44	37,50	38,80	39,90	Основное мероприятие 02. «Реализация механизмов муниципальной поддержки субъектов малого и среднего предпринимательств»
3.4	Целевой показатель 4 Количество вновь созданных субъектов малого и среднего бизнеса	Приоритетный	единиц	-	-	732	769	809	853	Основное мероприятие 08. «Популяризация предпринимательства»
3.5	Целевой показатель 5 Количество самозанятых граждан, зафиксировавших свой статус, с учетом введения налогового режима для самозанятых, нарастающим итогом	Приоритетный	человек	-	1220	4000	4000	4000	4000	Основное мероприятие 08. «Популяризация предпринимательства»

№ п/п	Планируемые результаты реализации муниципальной программы	Тип показателя	Единица измерения	Базовое значение на начало реализации программы	Планируемое значение показателя по годам реализации					Номер и название основного мероприятия в перечне мероприятий подпрограммы
					2023 год	2024 год	2025 год	2026 год	2027 год	
1	2	3	4	5	6	7	8	9	10	11
4	Подпрограмма IV «Развитие потребительского рынка и услуг»									
4.1	Показатель 1 Обеспеченность населения площадью торговых объектов	Приоритетный целевой показатель	кв. м. / 1000 жителей	1584,9	1550,1	1542,4	1534,5	1524,1	1513,5	Основное мероприятие 01. Развитие потребительского рынка и услуг
4.2	Показатель 2 Прирост площадей торговых объектов	Приоритетный целевой показатель	тыс.кв.м	3,8	0,3	3,4	3,5	3,2	3,6	Основное мероприятие 01. Развитие потребительского рынка и услуг
4.3	Показатель 3 Ликвидация незаконных нестационарных торговых объектов	Приоритетный целевой показатель	баллы	1190	1200	1200	1200	1200	1200	Основное мероприятие 01. Развитие потребительского рынка и услуг
4.4	Показатель 4 Прирост посадочных мест на объектах общественного питания	Приоритетный целевой показатель	единица	263	150	65	70	75	80	Основное мероприятие 02. Развитие сферы общественного питания на территории муниципального образования Московской области
4.5	Показатель 5 Прирост рабочих мест на объектах бытовых услуг	Приоритетный целевой показатель	единица	25	25	18	21	20	19	Основное мероприятие 03. Развитие сферы бытовых услуг на территории муниципального образования Московской области
4.6	Показатель 6 Доля обращений по вопросу защиты прав потребителей от общего количества поступивших обращений	Приоритетный целевой показатель	процент	10	10	10	10	10	10	Основное мероприятие 05. Участие в организации региональной системы защиты прав потребителей

МУНИЦИПАЛЬНАЯ ПРОГРАММА
«ЦИФРОВОЕ МУНИЦИПАЛЬНОЕ
ОБРАЗОВАНИЕ»



Реутов

N п/п	Планируемые результаты реализации муниципальной программы	Тип показателя*	Единица измерения	Базовое значение на начало реализации подпрограммы	Планируемое значение показателя по годам реализации					Номер основного мероприятия в перечне мероприятий подпрограммы
					2023 год	2024 год	2025 год	2026 год	2027 год	
1	2	3	4	5	6	7	8	9	10	11
1	Подпрограмма 1. «Снижение административных барьеров, повышение качества и доступности предоставления государственных и муниципальных услуг, в том числе на базе многофункциональных центров предоставления государственных и муниципальных услуг, а также услуг почтовой связи»									
1.1	Доля граждан, имеющих доступ к получению государственных и муниципальных услуг по принципу «одного окна» по месту пребывания, в том числе в МФЦ	Указной	процент	100	100	100	100	100	100	3
1.2	Уровень удовлетворенности граждан качеством предоставления государственных и муниципальных услуг	Указной	процент	96,5	94,6	97	97	97	97	1,2
1.3	Среднее время ожидания в очереди для получения государственных (муниципальных) услуг	Указной	минута	5,5	11,5	5,5	5,5	5,5	5,5	2
1.4	Доля заявителей МФЦ, ожидающих в очереди более 11 минут	Отраслевой	процент	-	-	0	0	0	0	2
1.5	Выполнение требований комфортности и доступности МФЦ	Отраслевой	процент	97,9	100	100	100	100	100	2

N п/п	Планируемые результаты реализации муниципальной программы	Тип показателя*	Единица измерения	Базовое значение на начало реализации подпрограммы	Планируемое значение показателя по годам реализации					Номер основного мероприятия в перечне мероприятий подпрограммы
					2023 год	2024 год	2025 год	2026 год	2027 год	
1	2	3	4	5	6	7	8	9	10	11
2	Подпрограмма 2. «Развитие информационной и технологической инфраструктуры экосистемы цифровой экономики муниципального образования Московской области»									
2.1	Доля рабочих мест, обеспеченных необходимым компьютерным оборудованием и услугами связи в соответствии с требованиями нормативных правовых актов Московской области	Приоритетный, отраслевой	процент	100	100	100	100	100	100	1
2.2	Стоимостная доля закупаемого и (или) арендуемого ОМСУ муниципального образования Московской области отечественного программного обеспечения	Приоритетный показатель, Региональный проект «Цифровое государственное управление»	процент	-	-	100	75	-	-	1
2.3	Увеличение доли защищенных по требованиям безопасности информации информационных систем, используемых ОМСУ муниципального образования Московской области, в соответствии с категориями обрабатываемой информации, а также персональных компьютеров, используемых на рабочих местах работников, обеспеченных антивирусным программным обеспечением с регулярным обновлением соответствующих баз	Приоритетный, отраслевой	процент	95	97	100	100	100	100	2
2.4	Доля работников ОМСУ муниципального образования Московской области, обеспеченных средствами электронной подписи в соответствии с установленными требованиями	Приоритетный, отраслевой	процент	100	100	100	100	100	100	2
2.5	Доля документов служебной переписки ОМСУ муниципального образования Московской области и их подведомственных учреждений с ЦИОГВ и ГО Московской области, подведомственными ЦИОГВ и ГО Московской области организациями и учреждениями, не содержащих персональные данные и конфиденциальные сведения и направляемых исключительно в электронном виде с использованием МСЭД и средств электронной подписи	Отраслевой	процент	100	100	99,9	-	-	-	3
2.6	Доля электронного юридически значимого документооборота в органах местного самоуправления и подведомственных им учреждениях в Московской области	Приоритетный показатель, Указ Президента Российской Федерации от 04.02.2021 №68, «Цифровая зрелость»	процент	-	-	99,9	100	100	100	3
2.7	Процент проникновения ЕСИА в муниципальном образовании Московской области	Отраслевой	процент	-	75	73,81	-	-	-	3
2.8	Качественные услуги – Доля муниципальных (государственных) услуг, по которым нарушены регламентные сроки	Рейтинг-45	процент	2,2	2	0,01	-	-	-	3
2.9	Доля муниципальных (государственных) услуг, предоставленных без нарушения регламентного срока при оказании услуг в электронном виде на региональном портале государственных услуг	Приоритетный показатель, Указ Президента Российской Федерации от 04.02.2021 №68, «Цифровая зрелость»	процент	-	-	-	98	98	98	3

N п/п	Планируемые результаты реализации муниципальной программы	Тип показателя*	Единица измерения	Базовое значение на начало реализации подпрограммы	Планируемое значение показателя по годам реализации					Номер основного мероприятия в перечне мероприятий подпрограммы
					2023 год	2024 год	2025 год	2026 год	2027 год	
1	2	3	4	5	6	7	8	9	10	11
2.9.	Доля муниципальных (государственных) услуг, предоставленных без нарушения регламентного срока при оказании услуг в электронном виде на региональном портале государственных услуг	Приоритетный показатель, Указ Президента Российской Федерации от 04.02.2021 №68, «Цифровая зрелость»	процент	-	-	-	98	98	98	3
2.10	Удобные услуги – Доля муниципальных (государственных) услуг, по которым заявления поданы в электронном виде через региональный портал государственных и муниципальных услуг	Отраслевой	процент	85	85	100	-	-	-	3
2.11	Доля обращений за получением муниципальных (государственных) услуг в электронном виде с использованием РПГУ без необходимости личного посещения органов местного самоуправления и МФЦ от общего количества таких услуг	Приоритетный, показатель, региональный проект «Цифровое государственное управление», Соглашение от 16.12.2020 № 071-2019-D6001-50/2	процент			-	95,5	95,6	95,7	3
2.12	Повторные обращения -Доля обращений, поступивших на портал «Добродел», по которым поступили повторные обращения	Приоритетный показатель, Рейтинг - 45	процент	30	30	30	30	30	30	3
2.13	Отложенные решения – Доля отложенных решений от числа ответов, предоставленных на портале «Добродел» (два и более раз)	Приоритетный показатель, Рейтинг - 45	процент	5	5	5	5	5	5	3
2.14	Ответ вовремя – Доля жалоб, поступивших на портал «Добродел», по которым нарушен срок подготовки ответа	Приоритетный показатель, Рейтинг - 45	процент	10	5	5	5	5	5	3
2.15	Доля используемых в деятельности ОМСУ муниципального образования Московской области информационно-аналитических сервисов ЕИАС ЖКХ МО	Субсидия	процент	80	90	-	-	-	-	D6
2.16	Доля муниципальных общеобразовательных организаций в муниципальном образовании Московской области, подключенных к сети Интернет на скорости: для общеобразовательных организаций, расположенных в городских населенных пунктах - не менее 100 Мбит/с; для общеобразовательных организаций, расположенных в сельских населенных пунктах, – не менее 50 Мбит/с	Субсидия	процент	100	100	100	-	-	-	D2

N п/п	Планируемые результаты реализации муниципальной программы	Тип показателя*	Единица измерения	Базовое значение на начало реализации подпрограммы	Планируемое значение показателя по годам реализации					Номер основного мероприятия в перечне мероприятий подпрограммы
					2023 год	2024 год	2025 год	2026 год	2027 год	
1	2	3	4	5	6	7	8	9	10	11
2.17	Доля многоквартирных домов, имеющих возможность пользоваться услугами проводного и мобильного доступа в информационно-телекоммуникационную сеть Интернет на скорости не менее 1 Мбит/с, предоставляемыми не менее чем 2 операторами связи	Приоритетный, отраслевой показатель	процент	77	87	87	87,2	87,4	87,5	1
2.18	Доля муниципальных учреждений культуры, обеспеченных доступом в информационно-телекоммуникационную сеть Интернет на скорости: для учреждений культуры, расположенных в городских населенных пунктах, – не менее 50 Мбит/с; для учреждений культуры, расположенных в сельских населенных пунктах, – не менее 10 Мбит/с	Приоритетный, отраслевой показатель	процент	100	100	100	100	100	100	4
2.19	Образовательные организации оснащены (обновили) компьютерным, мультимедийным, презентационным оборудованием и программным обеспечением в рамках эксперимента по модернизации начального общего, основного общего и среднего общего образования	Приоритетный показатель, Региональный проект «Цифровая образовательная среда», Субсидия	процент	-	0	36,36	45,45	45,45	45,45	6
2.20	Доля помещений аппаратных, приведенных в соответствие со стандартом «Цифровая школа» в части ИТ-инфраструктуры государственных и муниципальных общеобразовательных организаций, реализующих программы общего образования, для обеспечения в помещениях безопасного доступа к государственным, муниципальным и иным информационным системам, информационно-телекоммуникационной сети "Интернет" и обеспечения базовой безопасности образовательного процесса.	Приоритетный показатель, Региональный проект «Информационная инфраструктура», Субсидия	процент	-	0	33,33	100	100	100	D2
2.21	Образовательные организации обеспечены материально-технической базой для внедрения цифровой образовательной среды	Приоритетный показатель, Региональный проект «Информационная инфраструктура», Субсидия	единица	-	-	0	0	0	0	6

Общественно ЗНАЧИМЫЕ ОБЪЕКТЫ

№ п/п	Наименование социально-значимого объекта (в том числе наименование проекта, место реализации проекта, срок ввода объекта, объем финансирования, результат реализации проекта)	Источники финансирования	2022 год	2023 год	2024 год	2025 год	Результат реализации проекта	Срок ввода объекта
1.	Строительство детского сада на 250 мест в городском округе Реутов в мкр. 10А	Всего:	489 510,64				Детский сад микрорайоне 10А на 250 воспитанников будет включать просторные игровые и спальные комнаты, музыкальный и физкультурный залы, пищеблок, медицинские кабинеты, административные и вспомогательные помещения. Здание будет отвечать всем требованиям комфорта и безопасности. Улучшение качества дошкольного образования.	Декабрь 2022
		Областной бюджет	389 906,23					
		Местный бюджет	99 604,41					
2.	Строительство школы на 1 100 мест в городском округе Реутов в мкр. 10А	Всего:		989 488,22	657 114,56		Создание условий для получения качественного образования и разностороннего развития подрастающего поколения	III квартал 2024
		Областной бюджет		788 577,38	523 689,15			
		Местный бюджет		200 910,84	133 425,41			
3.	Реконструкция на территории МАУ "Старт" в городском округе Реутов, ул. Новая д. 1 А для размещения Школы вратарского мастерства им. Акинфеева	Всего:				30 000,00	На территории появится современное искусственное покрытие с подогревом, Улучшится качество тренировочного процесса воспитанников Школы вратарского мастерства им. Акинфеева	IV квартал 2027
		Областной бюджет				24 000,00		
		Местный бюджет				6 000,00		
4.	Строительство наземного пешеходного перехода через Горьковское направление железной дороги в районе ул. Никольская	Всего:		188 807,68			Свяжет южную и северную части Реутова в районе ул. Никольская Удобнее добираться на промышленную зону.	IV квартал 2023
		Областной бюджет		143 305,03				
		Местный бюджет		45 502,65				



ОБЩЕСТВЕННО
ЗНАЧИМЫЕ
ОБЪЕКТЫ



строительство
школы в 10А мкр.

1100 мест

Запланировано

2024 год



Губернаторский проект
Академия
вратарского
мастерства
Игоря Акинфеева



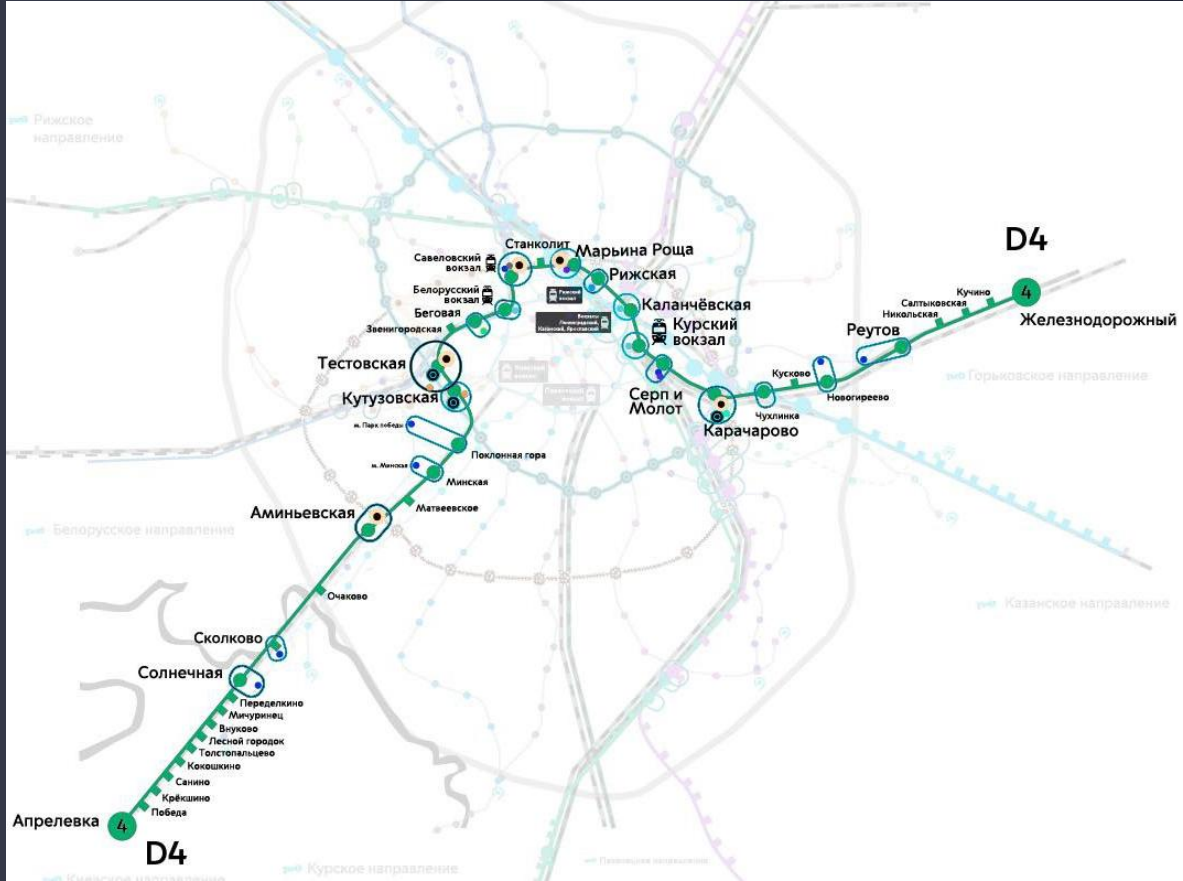
Губернаторский проект Строительство в 2023 году ж/д перехода Свяжет южную и северную части Реутова



Общественно
ЗНАЧИМЫЕ
ОБЪЕКТЫ

Губернаторский проект

МЦД4 Апрелевка - Железнодорожный



запуск

2023г.

Остановка –
ул. Октября

Заместитель Главы Администрации – начальник Финансового управления Администрации городского округа Реутов
Лилия Викторовна Бабалова

Московская область, г.о. Реутов, ул. Ленина, д. 27

Телефон: 8-495-528-44-70

График работы:

Пн.
Вт.
Ср. 9.00-18.00
Чтв.
Птн.

**График личного приема
граждан:**

Четверг с 16.00 до 17.00



reutov.net

