



Бюджет
для граждан
разработанный
на основе

Проекта бюджета
городского округа

на 2022 год и плановый

период 2023 и 2024 годов





Северная
часть
города –
40% населения





СОДЕРЖАНИЕ:

○ Глоссарий	4 - 8
○ Информация об основных задачах и приоритетах бюджетной политики в городском округе Реутов	9
○ Информация об основных показателях социально-экономического развития бюджета городского округа Реутов	10 - 13
○ Информация об основных параметрах проекта бюджета городского округа Реутов	14
○ Информация об объеме и структуре налоговых и неналоговых доходов, а также межбюджетных трансфертах бюджета городского округа Реутов	15 - 20
○ Информация об удельном объеме налоговых и неналоговых доходов в расчете на душу населения в сравнении с другими муниципальными образованиями Московской области	21
○ Информация о налоговых льготах и ставках, объемах выпадающих доходов в связи с предоставлением льгот	22
○ Информация о динамике и структуре расходов бюджета городского округа Реутов в сравнении с ожидаемым исполнением за 2021 год	23 - 30
○ Информация о расходах бюджета на финансовое обеспечение реализации национальных проектов	31 - 32
○ Информация о расходах бюджета с учетом интересов целевых групп пользователей	33
○ Информация о расходах бюджета и результатах реализации муниципальных программ	34 - 83
○ Информация об общественно значимых проектах, реализующихся на территории городского округа Реутов Московской области	84 - 88
○ Контактная информация Финансового управления Администрации городского округа Реутов Московской области	89





ГЛОССАРИЙ (ПРИМЕНЯЕМЫЕ ПОНЯТИЯ И ТЕРМИНЫ):

Бюджет – форма образования и расходования денежных средств, предназначенных для финансового обеспечения задач и функций местного самоуправления в городском округе Реутов;

доходы бюджета - поступающие в бюджет городского округа Реутов денежные средства, за исключением средств, являющихся в соответствии с Бюджетным кодексом Российской Федерации источниками финансирования дефицита бюджета городского округа Реутов;

расходы бюджета - выплачиваемые из бюджета городского округа Реутов денежные средства, за исключением средств, являющихся в соответствии с Бюджетным кодексом Российской Федерации источниками финансирования дефицита бюджета городского округа Реутов;

дефицит бюджета - превышение расходов бюджета городского округа Реутов над его доходами;

профицит бюджета - превышение доходов бюджета городского округа Реутов над его расходами;

бюджетный процесс - регламентируемая законодательством Российской Федерации деятельность органов местного самоуправления городского округа Реутов и иных участников бюджетного процесса по составлению и рассмотрению проектов бюджета городского округа Реутов, утверждению и исполнению бюджета городского округа Реутов, контролю за его исполнением, осуществлению бюджетного учета, составлению, внешней проверке, рассмотрению и утверждению бюджетной отчетности;

сводная бюджетная роспись - документ, который составляется и ведется финансовым управлением Администрации городского округа Реутов в соответствии с Бюджетным кодексом Российской Федерации в целях организации исполнения бюджета городского округа Реутов по расходам бюджета и источникам финансирования дефицита бюджета городского округа Реутов;

бюджетная роспись – документ, который составляется и ведется главным распорядителем бюджетных средств (главным администратором источников финансирования дефицита бюджета городского округа Реутов) в соответствии с Бюджетным кодексом Российской Федерации в целях исполнения бюджета по расходам (источникам финансирования дефицита бюджета городского округа Реутов);

бюджетные ассигнования - предельные объемы денежных средств, предусмотренных в соответствующем финансовом году для исполнения бюджетных обязательств городского округа Реутов;

муниципальный долг - обязательства, возникающие из муниципальных заимствований, гарантий по обязательствам третьих лиц, другие обязательства в соответствии с видами долговых обязательств, установленными Бюджетным кодексом Российской Федерации, принятые на себя городским округом Реутов;





ГЛОССАРИЙ (ПРИМЕНЯЕМЫЕ ПОНЯТИЯ И ТЕРМИНЫ):

бюджетные полномочия - установленные Бюджетным кодексом Российской Федерации и принятыми в соответствии с ним правовыми актами, регулирующими бюджетные правоотношения, права и обязанности органов местного самоуправления города Реутов и иных участников бюджетного процесса по регулированию бюджетных правоотношений, организации и осуществлению бюджетного процесса;

кассовое обслуживание исполнения бюджета города Реутов - проведение и учёт операций по кассовым поступлениям в бюджет города Реутов и кассовым выплатам из бюджета города Реутов;

единый счёт бюджета - счёт, открытый Федеральному казначейству в учреждении Центрального банка Российской Федерации для учёта средств бюджета города Реутов и осуществления операций по кассовым поступлениям в бюджет и кассовым выплатам из бюджета;

муниципальные услуги (работы) - услуги (работы), оказываемые (выполняемые) органами местного самоуправления, муниципальными учреждениями и в случаях, установленных законодательством Российской Федерации, иными юридическими лицами;

муниципальное задание - документ, устанавливающий требования к составу, качеству и (или) объёму (содержанию), условиям, порядку и результатам оказания муниципальных услуг (выполнения работ);

бюджетные инвестиции - бюджетные средства, направляемые на создание или увеличение за счёт средств бюджета города Реутов стоимости муниципального имущества;

финансовый орган - финансовое управление Администрации города Реутов, осуществляющее составление и организацию исполнения бюджета города Реутов;

главный распорядитель бюджетных средств (главный распорядитель средств бюджета города Реутов) - орган местного самоуправления города Реутов, орган Администрации города Реутов, а также наиболее значимые учреждения образования, культуры и здравоохранения города Реутов, указанные в ведомственной структуре расходов бюджета города Реутов, имеющие право распределять бюджетные ассигнования и лимиты бюджетных обязательств между подведомственными распорядителями и (или) получателями бюджетных средств;

распорядитель бюджетных средств (распорядитель средств бюджета города Реутов) - орган местного самоуправления города Реутов, орган Администрации города Реутов, казённое учреждение города Реутов, имеющие право распределять бюджетные ассигнования и лимиты бюджетных обязательств между подведомственными распорядителями и (или) получателями бюджетных средств;

получатель бюджетных средств (получатель средств бюджета города Реутов) - орган местного самоуправления города Реутов, орган Администрации города Реутов, находящееся в ведении главного распорядителя (распорядителя) бюджетных средств, казённое учреждение, имеющие право на принятие и (или) исполнение бюджетных обязательств от имени публично-правового образования за счёт средств бюджета города Реутов;





ГЛОССАРИЙ (ПРИМЕНЯЕМЫЕ ПОНЯТИЯ И ТЕРМИНЫ):

расходные обязательства - обусловленные законом, иным нормативным правовым актом, договором или соглашением обязанности публично-правового образования (город Реутов) или действующего от его имени казённого учреждения города Реутов предоставить физическому или юридическому лицу, иному публично-правовому образованию, средства из бюджета городского округа Реутов;

бюджетные обязательства - расходные обязательства городского округа Реутов, подлежащие исполнению в соответствующем финансовом году;

публичные обязательства - обусловленные законом, иным нормативным правовым актом расходные обязательства публично-правового образования (городской округ Реутов) перед физическим или юридическим лицом, иным публично-правовым образованием, подлежащие исполнению в установленном соответствующим законом, иным нормативным правовым актом размере или имеющие установленный указанным законом, актом порядок его определения (расчета, индексации);

публичные нормативные обязательства - публичные обязательства городского округа Реутов перед физическим лицом, подлежащие исполнению в денежной форме в установленном соответствующим законом, иным нормативным правовым актом размере или имеющие установленный порядок его индексации, за исключением выплат физическому лицу, предусмотренных статусом государственных или муниципальных служащих, а также лиц, замещающих государственные должности Российской Федерации, государственные должности Московской области, муниципальные должности, работников казённых учреждений, военнослужащих, проходящих военную службу по призыву (обладающих статусом военнослужащих, проходящих военную службу по призыву), лиц, обучающихся (воспитанников) в государственных или муниципальных образовательных учреждениях;

денежные обязательства - обязанность получателя бюджетных средств уплатить бюджету, физическому лицу и юридическому лицу за счет средств бюджета городского округа Реутов определенные денежные средства в соответствии с выполненными условиями гражданско-правовой сделки, заключенной в рамках его бюджетных полномочий, или в соответствии с положениями закона, иного правового акта, условиями договора или соглашения;

ведомственная структура расходов бюджета - распределение бюджетных ассигнований, предусмотренных решением о бюджете, по главным распорядителям бюджетных средств, разделам, подразделам, целевым статьям, группам (группам и подгруппам) видов расходов бюджетов либо по главным распорядителям бюджетных средств, разделам, подразделам и (или) целевым статьям (государственным (муниципальным) программам и непрограммным направлениям деятельности), группам (группам и подгруппам) видов расходов классификации расходов бюджетов;

межбюджетные трансферты - средства, предоставляемые одним бюджетом бюджетной системы Российской Федерации другому бюджету бюджетной системы Российской Федерации;

дотации - межбюджетные трансферты, предоставляемые на безвозмездной и безвозвратной основе без установления направлений и (или) условий их использования;





ГЛОССАРИЙ (ПРИМЕНЯЕМЫЕ ПОНЯТИЯ И ТЕРМИНЫ):

казённое учреждение - муниципальное учреждение, осуществляющее оказание муниципальных услуг, выполнение работ и (или) исполнение муниципальных функций в целях обеспечения реализации предусмотренных законодательством Российской Федерации полномочий органов местного самоуправления, финансовое обеспечение деятельности которого осуществляется за счет средств бюджета городского округа Реутов на основании бюджетной сметы;

бюджетная смета - документ, устанавливающий в соответствии с классификацией расходов бюджетов лимиты бюджетных обязательств казённого учреждения городского округа Реутов;

администратор доходов бюджета городского округа Реутов - орган местного самоуправления городского округа Реутов, орган Администрации городского округа Реутов, казённое учреждение городского округа Реутов, осуществляющие в соответствии с законодательством Российской Федерации контроль за правильностью исчисления, полнотой и своевременностью уплаты, начисление, учет, взыскание и принятие решений о возврате (зачете) излишне уплаченных (взысканных) платежей, пеней и штрафов по ним, являющихся доходами бюджетов бюджетной системы Российской Федерации;

главный администратор доходов бюджета городского округа Реутов - определенный решением о бюджете городского округа Реутов орган местного самоуправления городского округа Реутов, орган Администрации городского округа Реутов, иная организация, имеющие в своем ведении администраторов доходов бюджета городского округа Реутов и (или) являющиеся администраторами доходов бюджета городского округа Реутов;

администратор источников финансирования дефицита бюджета городского округа Реутов - орган местного самоуправления городского округа Реутов, орган Администрации городского округа Реутов, иная организация, имеющие право в соответствии с Бюджетным кодексом Российской Федерации осуществлять операции с источниками финансирования дефицита бюджета городского округа Реутов;

главный администратор источников финансирования дефицита бюджета городского округа Реутов - определенный решением о бюджете городского округа Реутов орган местного самоуправления городского округа Реутов, орган Администрации городского округа Реутов, иная организация, имеющие в своём ведении администраторов источников финансирования дефицита бюджета городского округа Реутов и (или) являющиеся администраторами источников финансирования дефицита бюджета городского округа Реутов;

муниципальная гарантия городского округа Реутов - вид долгового обязательства, в силу которой городской округ Реутов (гарант) обязан при наступлении предусмотренного в гарантии события (гарантийного случая) уплатить лицу, в пользу которого предоставлена гарантия (бенефициару), по его письменному требованию определенную в обязательстве денежную сумму за счёт средств бюджета города Реутов в соответствии с условиями даваемого гарантом обязательства отвечать за исполнение третьим лицом (принципалом) его обязательств перед бенефициаром;

обоснование бюджетных ассигнований - документ, характеризующий бюджетные ассигнования в очередном финансовом году и плановом периоде;





ГЛОССАРИЙ (ПРИМЕНЯЕМЫЕ ПОНЯТИЯ И ТЕРМИНЫ):

лимит бюджетных обязательств - объем прав в денежном выражении на принятие казённым учреждением городского округа Реутов бюджетных обязательств и (или) их исполнение в текущем финансовом году (текущем финансовом году и плановом периоде);

текущий финансовый год - год, в котором осуществляется исполнение бюджета городского округа Реутов, составление и рассмотрение проекта бюджета городского округа Реутов на очередной финансовый год и плановый период;

очередной финансовый год - год, следующий за текущим финансовым годом;

плановый период - два финансовых года, следующие за очередным финансовым годом;

отчетный финансовый год - год, предшествующий текущему финансовому году;

временный кассовый разрыв - прогнозируемая в определенный период текущего финансового года недостаточность на едином счёте бюджета городского округа Реутов денежных средств, необходимых для осуществления кассовых выплат из бюджета городского округа Реутов.





Основные направления бюджетной и налоговой политики городского округа Реутов Московской области

- обеспечение сбалансированности и устойчивости бюджетной системы городского округа Реутов;
- безусловное исполнение принятых социальных обязательств;
- повышение эффективности бюджетных расходов;
- повышение доступности и качества предоставления муниципальных услуг;
- дальнейшая реализация программно-целевых методов управления;
- недопущение образования просроченной кредиторской задолженности по принятым обязательствам;
- поддержание умеренной долговой нагрузки на бюджет городского округа Реутов.
- повышение открытости и прозрачности бюджетного процесса;

- укрепление доходного потенциала бюджета городского округа Реутов Московской области;
- улучшение качества администрирования поступлений доходов в бюджет городского округа Реутов в целях снижения задолженности;
- улучшение инвестиционного климата, стимулирование предпринимательской деятельности на территории городского округа Реутов;
- мобилизация налоговых и неналоговых доходов бюджета городского округа Реутов Московской области, снижение недоимки в местный бюджет;
- максимальное привлечение населения к электронным сервисам в части уплаты имущественных налогов;
- повышение эффективности использования муниципального имущества;





Выполнение основных показателей социально-экономического развития городского округа Реутов Московской области





Достижения городского округа Реутов Московской области



2019 год

Премия Губернатора Московской области за III место в Рейтинге муниципальных образований Московской области по итогам 2019 года

2020 год

I (наивысшая) степень качества управления муниципальными финансами по итогам 2020 года





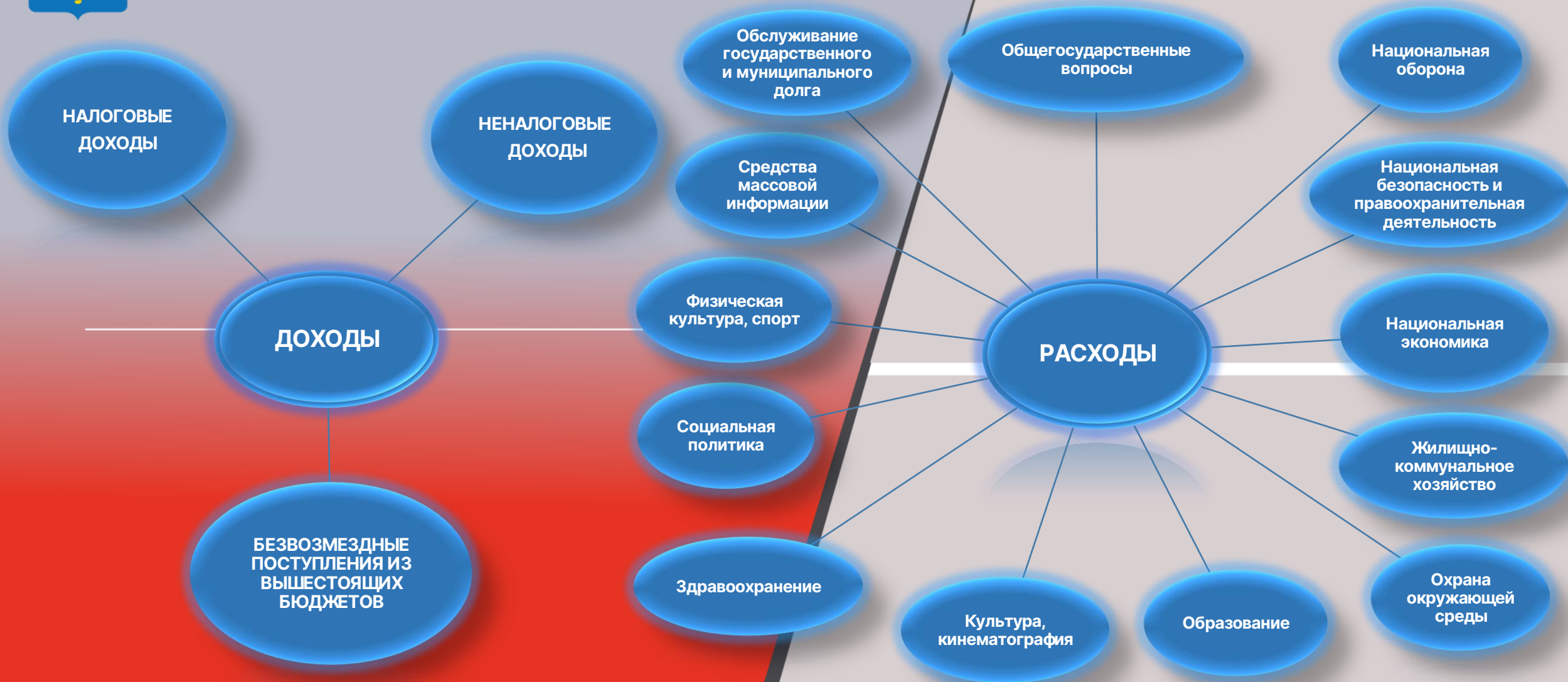
№ п/п	Наименование показателя социально-экономического развития	Единица измерения	Факт отчетного года (2020)		План 2021 (ожидаемое)	Прогнозные значения *		
						на очередной финансовый 2022 год	на первый год планового периода 2023 год	на второй год планового периода 2024 год
1	Численность населения (в среднегодовом исчислении)	тыс. человек	108 000		108 284	109 344	110 964	112 863
2	Валовой региональный продукт	млн. рублей	-		-	-	-	-
		% к пред. году в сопоставимых ценах	-		-	-	-	-
3	Прибыль	млн. рублей	-		-	-	-	-
		% к пред. году	-		-	-	-	-
4	Фонд заработной платы	млн. рублей	20 050,1		21 739,3	23 957,4	26 409,5	29 342,2
		% к пред. году	119,7		108,4	110,2	110,2	111,1
5	Индекс потребительских цен на конец года	% к пред. году	103,4		105,2	103,8	104,0	104,0

*В соответствии с прогнозом социально-экономического развития городского округа Реутов





БЮДЖЕТ





Основные параметры проекта бюджета городского округа Реутов на 2022-2024 гг.

млн.рублей

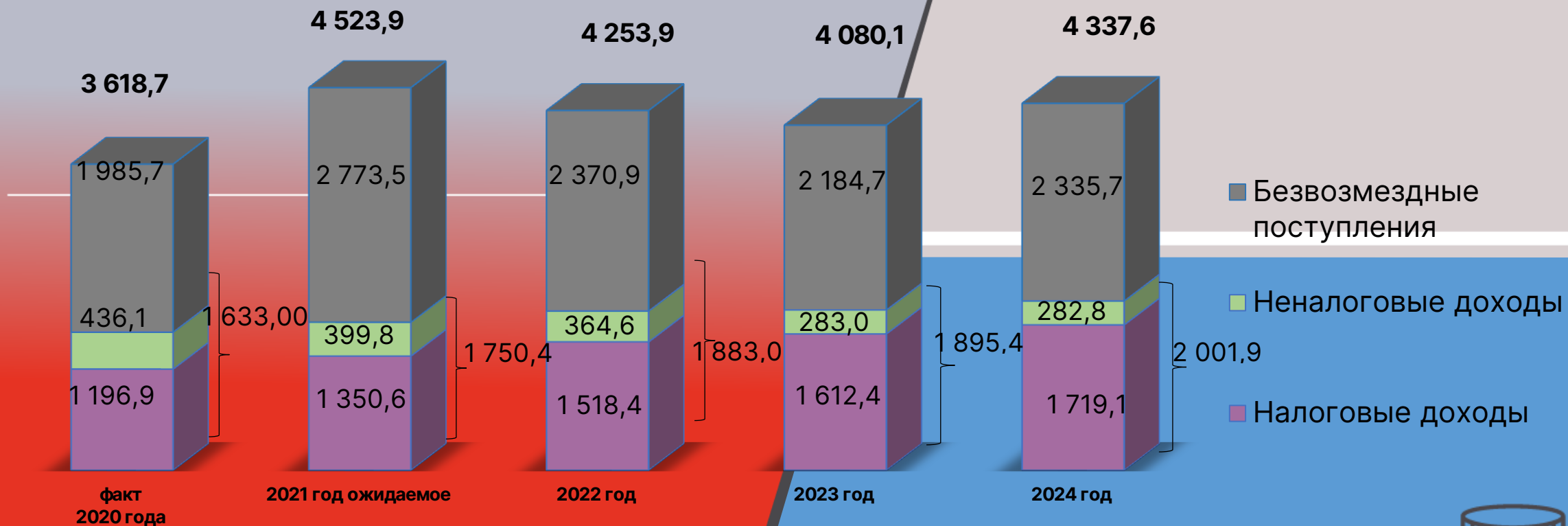
№ п/п	Наименование показателя	Факт 2018 года	Факт 2019 года	Факт 2020 года	Ожидаемое исполнение 2021 года	Прогноз на 2022 год	Прогноз на 2023 год	Прогноз на 2024 год
1	Общий объем доходов	3 158,90	3 137,20	3 618,72	4 523,93	4 253,90	4 080,10	4 337,60
1.1	Налоговые и неналоговые доходы	1 432,0	1 622,5	1 632,99	1 750,41	1 883,00	1 895,40	2 001,90
1.2	Безвозмездные поступления	1 726,90	1 514,70	1 985,73	2 773,52	2 370,90	2 184,70	2 335,70
2	Общий объем расходов	3 026,80	3 182,90	3 729,82	4 786,82	4 286,60	4 112,80	4 370,30
3	Дефицит бюджета(-), профицит бюджета (+)	132,1	-45,7	-111,10	-262,89	-32,70	-32,70	-32,70
4	Муниципальный долг	0,0	0,0	0,00	0,00	0,00	0,00	0,00





Доходы бюджета городского округа Реутов

млн.рублей



Отсутствие муниципальных долговых обязательств



Информация об объеме и структуре налоговых и неналоговых доходов, а также межбюджетных трансфертах, поступающих в бюджет городского округа Реутов в сравнении с плановыми назначениями

Коды	Наименования	Факт 2020 года	Уточненный план 2021 года	Ожидаемое исполнение 2021 года тыс. руб.	2022 год тыс. руб.	Темп роста 2022 года к ожидаемому исполнению 2021 года, %	2023 год тыс. руб.	Темп роста 2023 года к 2022 году, %	2024 год тыс. руб.	Темп роста 2024 года к 2023 году, %	
000	1 00 00000 00 0000 000	НАЛОГОВЫЕ И НЕНАЛОГОВЫЕ ДОХОДЫ	1 632 990,94	1 785 572,00	1 750 413,50	1 882 973,00	107,6%	1 895 357,00	100,7%	2 001 888,00	105,6%
000	1 01 00000 00 0000 000	НАЛОГИ НА ПРИБЫЛЬ, ДОХОДЫ	481 819,89	471 134,00	471 134,00	519 190,00	110,2%	572 147,60	110,2%	635 655,60	111,1%
000	1 03 00000 00 0000 000	НАЛОГИ НА ТОВАРЫ (РАБОТЫ, УСЛУГИ), РЕАЛИЗУЕМЫЕ НА ТЕРРИТОРИИ РОССИЙСКОЙ ФЕДЕРАЦИИ	3 557,74	3 714,00	3 753,00	3 261,00	86,9%	3 233,00	99,1%	3 233,00	100,0%
000	1 05 00000 00 0000 000	НАЛОГИ НА СОВОКУПНЫЙ ДОХОД	418 157,20	578 830,60	548 984,00	668 463,60	121,8%	701 885,00	105,0%	736 981,10	105,0%
000	1 05 01000 00 0000 110	Налог, взимаемый в связи с применением упрощенной системы налогообложения	349 498,74	512 256,60	487 110,00	600 463,60	123,3%	630 485,00	105,0%	662 011,10	105,0%
000	1 05 02000 02 0000 110	Единый налог на вмененный доход для отдельных видов деятельности	41 432,76	12 150,00	12 150,00	0,00		0,00		0,00	
000	1 05 03000 02 0000 110	Единый сельскохозяйственный налог	16,45	24,00	24,00	0,00		0,00		0,00	
000	1 05 04000 02 0000 110	Налог, взимаемый в связи с применением патентной системы налогообложения	27 209,25	54 400,00	49 700,00	68 000,00	136,8%	71 400,00	105,0%	74 970,00	105,0%
000	1 06 00000 00 0000 000	НАЛОГИ НА ИМУЩЕСТВО	279 933,86	310 675,00	313 627,00	313 033,00	99,8%	320 186,00	102,3%	327 696,00	102,3%
000	1 06 01000 00 0000 110	Налог на имущество физических лиц	124 376,57	129 658,00	143 067,00	143 067,00	100,0%	150 220,00	105,0%	157 730,00	105,0%
000	1 06 06000 00 0000 110	Земельный налог	155 557,29	181 017,00	170 560,00	169 966,00	99,7%	169 966,00	100,0%	169 966,00	100,0%
000	1 08 00000 00 0000 000	ГОСУДАРСТВЕННАЯ ПОШЛИНА	16 981,78	14 615,50	13 106,00	14 419,40	110,0%	14 917,40	103,5%	15 503,30	103,9%
000	1 09 00000 00 0000 000	ЗАДОЛЖЕННОСТЬ И ПЕРЕРАСЧЕТЫ ПО ОТМЕНЕННЫМ НАЛОГАМ, СБОРАМ И ИНЫМ ОБЯЗАТЕЛЬНЫМ ПЛАТЕЖАМ	-3,18	0,00	0,00	0,00		0,00		0,00	
000	1 11 00000 00 0000 000	ДОХОДЫ ОТ ИСПОЛЬЗОВАНИЯ ИМУЩЕСТВА, НАХОДЯЩЕГОСЯ В ГОСУДАРСТВЕННОЙ И МУНИЦИПАЛЬНОЙ СОБСТВЕННОСТИ	276 730,38	320 292,20	315 728,10	295 260,00	93,5%	273 563,00	92,7%	273 394,00	99,9%
000	1 12 00000 00 0000 000	ПЛАТЕЖИ ПРИ ПОЛЬЗОВАНИИ ПРИРОДНЫМИ РЕСУРСАМИ	291,87	315,00	315,00	315,00	100,0%	315,00	100,0%	315,00	100,0%
000	113 00000 00 0000 000	Доходы от оказания платных услуг (работ) и компенсации затрат государства	13 748,37	3 377,30	4 447,50	1 731,00	38,9%	810,00	46,8%	810,00	100,0%
000	1 14 00000 00 0000 000	ДОХОДЫ ОТ ПРОДАЖИ МАТЕРИАЛЬНЫХ И НЕМАТЕРИАЛЬНЫХ АКТИВОВ	132 775,55	80 521,10	76 902,10	65 000,00	84,5%	6 000,00	9,2%	6 000,00	100,0%
000	1 16 00000 00 0000 000	ШТРАФЫ, САНКЦИИ, ВОЗМЕЩЕНИЕ УЩЕРБА	3 884,69	1 959,30	2 278,80	2 300,00	100,9%	2 300,00	100,0%	2 300,00	100,0%
000	1 17 00000 00 0000 000	ПРОЧИЕ НЕНАЛОГОВЫЕ ДОХОДЫ	5 112,79	138,00	138,00	0,00		0,00		0,00	



Информация об объеме и структуре налоговых и неналоговых доходов, а также межбюджетных трансфертах, поступающих в бюджет городского округа Реутов в сравнении с плановыми назначениями

Коды	Наименования	Факт 2020 года	Уточненный план 2021 года	Ожидаемое исполнение 2021 года тыс. руб.	2022 год тыс. руб.	Темп роста 2022 года к ожидаемому исполнению 2021 года, %	2023 год тыс. руб.	Темп роста 2023 года к 2022 году, %	2024 год тыс. руб.	Темп роста 2024 года к 2023 году, %	
000	2 00 00000 00 0000 000	БЕЗВОЗМЕЗДНЫЕ ПОСТУПЛЕНИЯ	1 985 728,95	2 794 717,60	2 773 518,05	2 370 917,37	85,5%	2 184 783,03	92,1%	2 335 678,71	106,9%
000	2 02 00000 00 0000 000	БЕЗВОЗМЕЗДНЫЕ ПОСТУПЛЕНИЯ ОТ ДРУГИХ БЮДЖЕТОВ БЮДЖЕТНОЙ СИСТЕМЫ РОССИЙСКОЙ ФЕДЕРАЦИИ	1 986 431,86	2 796 885,90	2 775 686,35	2 370 917,37	85,4%	2 184 783,03	92,1%	2 335 678,71	106,9%
000	2 02 10000 00 0000 000	Дотации бюджетам бюджетной системы Российской Федерации	3 863,30	0,00	0,00	0,00		0,00		0,00	
000	2 02 20000 00 0000 150	Субсидии бюджетам субъектов Российской Федерации и муниципальных образований (межбюджетные субсидии)	577 287,50	310 116,90	298 853,05	763 839,37	255,6%	582 584,03	76,3%	771 572,71	132,4%
000	2 02 30000 00 0000 150	Субвенции бюджетам субъектов Российской Федерации и муниципальных образований	1 405 281,06	1 510 769,00	1 500 833,30	1 607 078,00	107,1%	1 602 199,00	99,7%	1 564 106,00	97,6%
000	2 07 04000 00 0000 150	Прочие безвозмездные поступления в бюджеты городских округов	64,00	0,00	0,00	0,00		0,00		0,00	
000	2 02 49999 04 0000 150	Иные межбюджетные трансферты	0,00	976 000,00	976 000,00	0,00		0,00		0,00	
000	2 19 60010 04 0000 150	Возврат остатков субсидий. Субвенций и иных межбюджетных трансфертов, имеющих целевое назначение, прошлых лет	-766,91	-2 168,30	-2 168,30	0,00		0,00		0,00	
		ВСЕГО ДОХОДОВ	3 618 719,89	4 580 289,60	4 523 931,55	4 253 890,37	94,0%	4 080 140,03	95,9%	4 337 566,71	106,3%





ПЕРЕЧЕНЬ СУБВЕНЦИЙ

Субвенция (от лат. subvenire «приходить на помощь») — межбюджетный трансферт, предоставляемый в целях финансового обеспечения расходных обязательств по переданным полномочиям. Имеет конкретные цели; в отличие от дотации (которая не имеет цели в принципе) подлежат возврату в случае отклонения от цели.

на оплату ЖКХ –
41 290,0 тыс. руб.

на обеспечение переданных полномочий по временному хранению, комплектованию, учету и использованию архивных документов –
2 425,00 тыс. руб.

на организацию деятельности комиссий по делам несовершеннолетних –
4 555,00 тыс. руб.

на осуществление полномочий в области земельных отношений –
2 044,00 тыс. руб.

осуществление переданных полномочий Московской области по организации мероприятий при осуществлении деятельности по обращению с животными без владельцев –
2 601,00 тыс. руб.

на осуществление переданных полномочий по транспортировке в морг, включая погрузо-разгрузочные работы с мест обнаружения или происшествия умерших для производства судебно-медицинской экспертизы –
908,00 тыс. руб.

для осуществления отдельных государственных полномочий в части присвоения адресов объектам адресации, изменения и аннулирования адресов, присвоения наименований элементам улично-дорожной сети (за исключением автомобильных дорог федерального значения, автомобильных дорог регионального или межмуниципального значения, местного значения муниципального района), наименований элементам планировочной структуры, изменения, аннулирования таких наименований, согласования переустройства и перепланировки помещений в многоквартирном доме - **494,00 тыс. руб.**

на компенсацию части платы, взимаемой с родителей (законных представителей) за присмотр и уход за детьми, посещающими образовательные программы дошкольного образования –
35 399,00 тыс. руб.

предоставление жилых помещений детям-сиротам и детям, оставшимся без попечения родителей, лицам из числа детей-сирот и детей, оставшихся без попечения родителей, по договорам найма специализированных жилых помещений –
58 307,00 тыс. руб.

на осуществление переданных полномочий по первичному воинскому учету –
7 480,00 тыс. руб.

на осуществление полномочий по составлению (изменению) списков кандидатов в присяжные заседатели федеральных судов общей юрисдикции в Российской Федерации –
946,00 тыс. руб.

на ежемесячное денежное вознаграждение за классное руководство –
30 311,00 тыс. руб.

на финансовое обеспечение государственных гарантий реализации прав на получение общедоступного и бесплатного дошкольного, начального общего, основного общего, среднего общего образования в муниципальных общеобразовательных организациях Московской области (госстандарт) –
1 380 710,00 тыс. руб.

на финансовое обеспечение получения гражданами дошкольного, начального общего, основного общего, среднего общего образования в частных общеобразовательных организациях в Московской области - **38 900,00 тыс. руб.**

на создание административных комиссий, уполномоченных рассматривать дела об административных правонарушениях в сфере благоустройства -
708,00 тыс. руб.

СУБВЕНЦИИ 2022 (1 607,1 млн. руб.)

СУБВЕНЦИИ 2023 (1 602,2 млн. руб.)

СУБВЕНЦИИ 2024 (1 564,1 млн. руб.)



ПЕРЕЧЕНЬ СУБСИДИЙ

Субсидия (от лат. *subsidium* — помощь, поддержка) — выплаты, предоставляемые за счёт государственного или местного бюджета, а также выплаты из специальных фондов для юридических и физических лиц, местных органов власти, других государств.

на осуществление дорожной деятельности в отношении автомобильных дорог общего пользования, а также капитального ремонта и ремонта дворовых территорий многоквартирных домов, проездов к дворовым территориям многоквартирных домов населенных пунктов –

41 829,00 тыс. руб.

на обновление и техническое обслуживание (ремонт) средств (программного обеспечения и оборудования), приобретенных в рамках предоставленной субсидии на государственную поддержку образовательных организаций в целях оснащения (обновления) их компьютерным, мультимедийным, презентационным оборудованием и программным обеспечением в рамках эксперимента по модернизации начального общего, основного общего и среднего общего образования –

3 079,67 тыс. руб.

на создание дополнительных мест для детей в возрасте от 1,5 до 3 лет любой направленности в организациях, осуществляющих образовательную деятельность (за исключением государственных, муниципальных), и у индивидуальных предпринимателей, осуществляющих образовательную деятельность по образовательным программам дошкольного образования, в том числе адаптированным, и присмотр и уход за детьми –

3 702,00 тыс. руб.

на реализацию мероприятий по обеспечению жильем молодых семей –

3 912,00 тыс. руб.

на осуществление мероприятий по реализации стратегий социально-экономического развития Наукоградов Российской Федерации, способствующих развитию научно-производственного комплекса Наукоградов Российской Федерации, а также сохранению и развитию инфраструктуры Наукоградов Российской Федерации –

35 537,50 тыс. руб.

на реализацию программ формирования современной комфортной городской среды –

164 700,26 тыс. руб.

на организацию бесплатного горячего питания обучающихся, получающих начальное общее образование в государственных и муниципальных образовательных организациях –

53 635,10 тыс. руб.

на ремонт подъездов многоквартирных домов – **1 831,46 тыс. руб.**

на мероприятия по организации отдыха детей в каникулярное время –

5 001,00 тыс. руб.

на поддержку отрасли культуры –

534,00 тыс. руб.

на государственную поддержку частных дошкольных образовательных организаций – **15 419,00 тыс. руб.**

СУБСИДИИ 2022 (763,8 млн. рублей)

СУБСИДИИ 2023 (582,5 млн. рублей)

СУБСИДИИ 2024 (771,6 млн. рублей)



ПЕРЕЧЕНЬ СУБСИДИЙ

Субсидия (от лат. *subsidium* — помощь, поддержка) — выплаты, предоставляемые за счёт государственного или местного бюджета, а также выплаты из специальных фондов для юридических и физических лиц, местных органов власти, других государств.

на обновление и техническое обслуживание (ремонт) средств (программного обеспечения и оборудования), приобретенных в рамках предоставленной субсидии на государственную поддержку образовательных организаций в целях оснащения (обновления) их компьютерным, мультимедийным, презентационным оборудованием и программным обеспечением в рамках эксперимента по модернизации начального общего, основного общего и среднего общего образования -

1 538,00 тыс. руб.

на организацию питания обучающихся, получающих основное и среднее общее образование и отдельных категорий обучающихся, получающих начальное общее образование в муниципальных и частных общеобразовательных организациях

26 659,00 тыс. руб.

на проектирование и строительство дошкольных образовательных организаций -

176 418,00 тыс. руб.

на установку, монтаж и настройку ip-камер, приобретенных в рамках предоставленной субсидии на государственную поддержку образовательных организаций в целях оснащения (обновления) их компьютерным, мультимедийным, презентационным оборудованием и программным обеспечением в рамках эксперимента по модернизации начального общего, основного общего и среднего общего образования -

67,50 тыс. руб.

на строительство и реконструкцию объектов коммунальной инфраструктуры -

116 741,84 тыс. руб.

на мероприятия по проведению капитального ремонта в муниципальных дошкольных образовательных организациях -

75 900,00 тыс. руб.

на оснащение мультимедийными проекторами и экранами для мультимедийных проекторов общеобразовательных организаций -

14 609,00 тыс. руб.

на софинансирование расходов на организацию деятельности МФЦ -

5 013,00 тыс. руб.

на дооснащение материально-техническими средствами - приобретение программно-технических комплексов для оформления паспортов гражданина Российской Федерации, удостоверяющих личность гражданина Российской Федерации за пределами территории Российской Федерации в многофункциональных центрах предоставления государственных и муниципальных услуг, а также их техническая поддержка -

222,00 тыс. руб.

на развитие вратарского мастерства

15 180,00 тыс. руб.

СУБСИДИИ 2022 (763,8 млн. рублей)

СУБСИДИИ 2023 (582,6 млн. рублей)

СУБСИДИИ 2024 (771,6 млн. рублей)



Виды доходов	Муниципальные бюджеты в среднем по Московской области 7 708 499 человек	городской округ Реутов 108 000 человек	В сравнении с другими муниципальными образованиями Московской области				
			Долгопрудный 117 778 человек	Воскресенск 92 196 человек	Жуковский 107 558 человек	Пушкино 108 741 человек	Сергиев Посад 98 784 человек
Всего, в том числе	763 067 172,00	4 253 900,00	4 671 800,00	5 115 530,00	4 024 000,00	6 759 260,00	8 797 690,00
Налоговые и неналоговые доходы	690 006 079,00	1 883 000,00	2 062 800,00	2 253 230,00	1 924 600,00	3 291 520,00	3 490 390,00
Безвозмездные поступления	73 061 093,00	2 370 900,00	2 609 000,00	2 862 300,00	2 099 400,00	3 467 740,00	5 307 300,00
Удельный объем на душу населения	89,52	17,44	17,52	24,44	17,90	30,27	35,34





Информация о налоговых льготах и ставках налогов, и объемах выпадающих доходов в связи с предоставлением льгот в городском округе Реутов

млн.рублей

№ п/п	Наименование налоговой льготы	Правовое основание	Факт за 2020 год	Оценка за 2021 год	Оценка на 2022 год	Оценка на 2023 год	Оценка на 2024 год
1	Налог на имущество физических лиц						
1.1	нет	нет	0	0	0	0	0
2	Земельный налог						
2.1	1. Физические лица, являющиеся членами многодетных семей. 2. Физические лица, носящие звание "Почётный гражданин города Реутов". 3. Органы местного самоуправления в отношении земельных участков, используемые ими для непосредственного выполнения возложенных на них функций. 4. Муниципальные учреждения, деятельность которых финансируется за счёт бюджета города Реутов МО. 5. Земельные участки, занятые муниципальными учреждениями МО, вид деятельности которых направлен на сопровождение процедуры оформления права муниципальной собственности и собственности МО. 6. Земельные участки социально ориентированных некоммерческих организаций.	Решение Реутовского городского Совета депутатов Московской области "Об установлении и введении в действие земельного налога в городе Реутов" от 23.11.2005 №57/2005-НА	47,60	47,60	47,60	47,60	47,60
3	Единый сельскохозяйственный налог	нет	0	0	0	0	0
3.1	нет						
4	Упрощенная система налогообложения	нет	0	0	0	0	0
4.1	нет						
	ИТОГО налоговых льгот, предоставляемых в соответствии с решениями, принятыми органами местного самоуправления		47,6	47,60	47,60	47,60	47,60





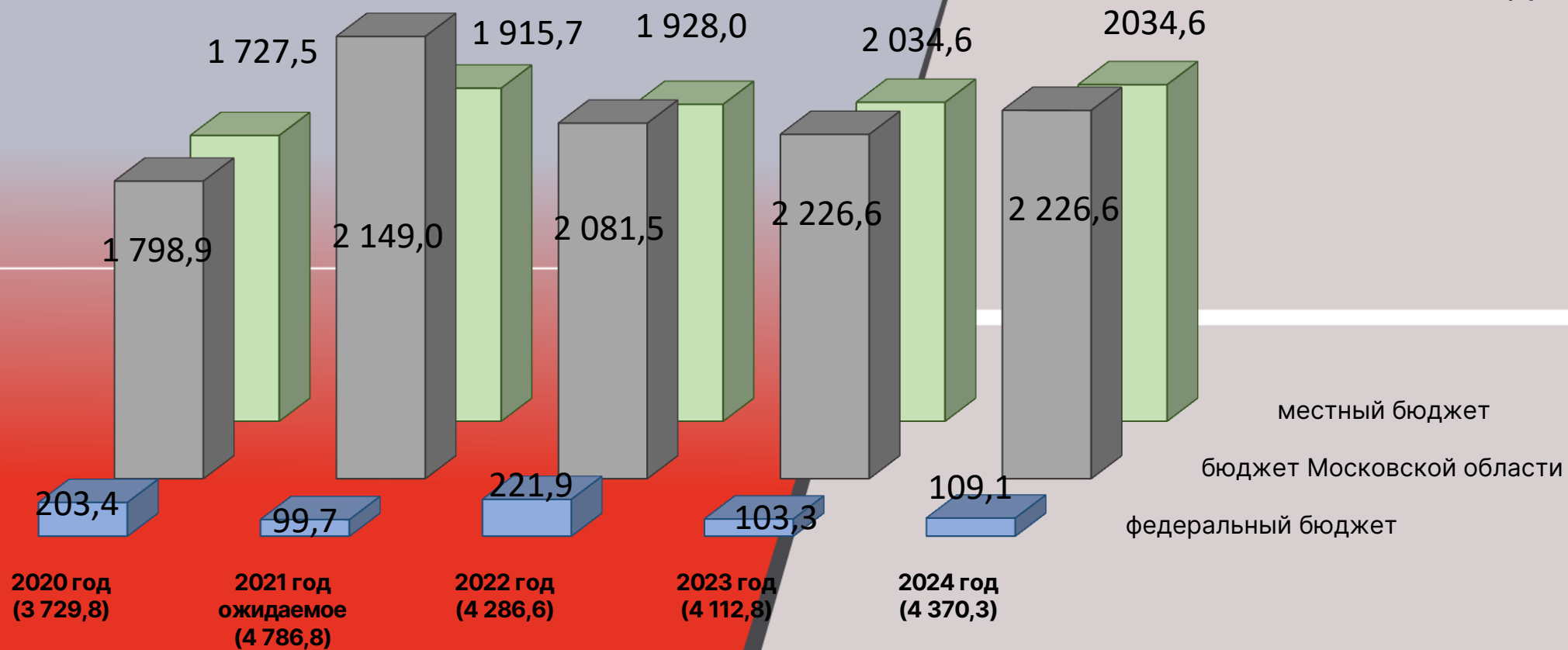
Информация о расходах бюджета по разделам и подразделам классификации расходов в сравнении с ожидаемым исполнением бюджета и результатах реализации муниципальных программ городского округа Реутов





Расходы бюджета городского округа Реутов

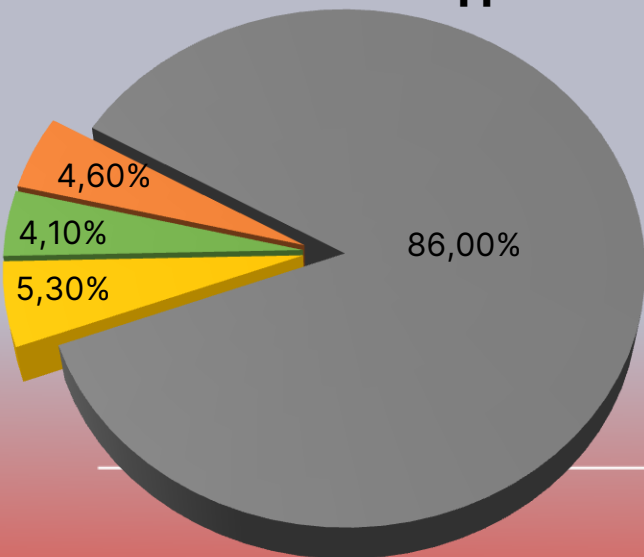
млн.рублей



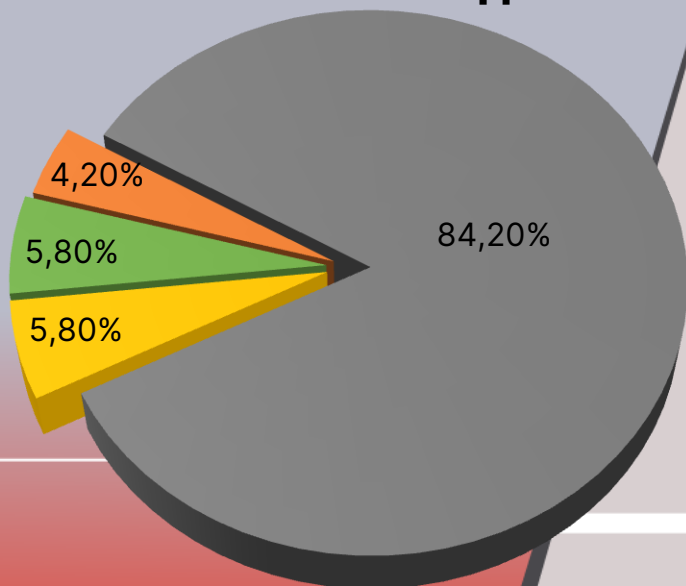


Структура расходов социальной направленности бюджета

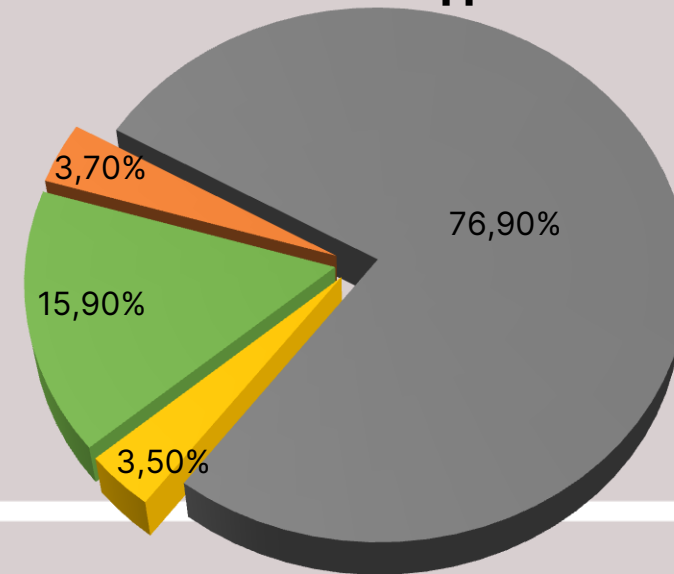
2022 год



2023 год



2024 год



■ Образование

■ Социальная политика

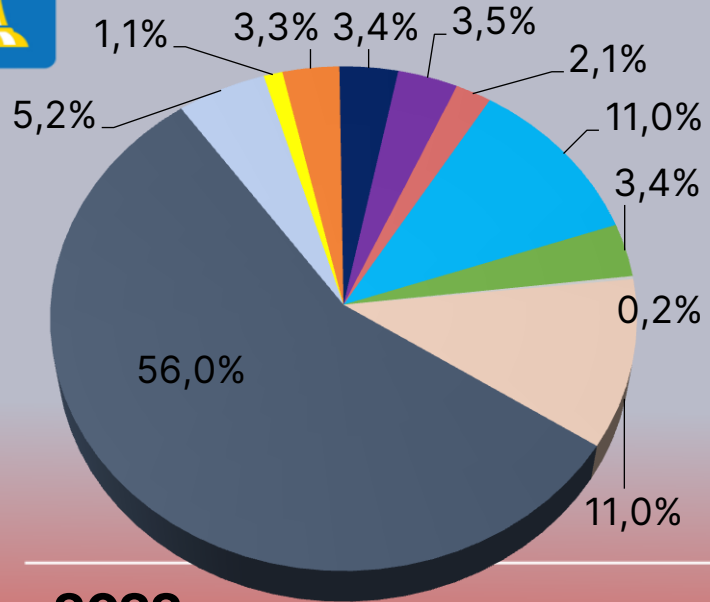
■ Физическая культура и спорт

■ Культура

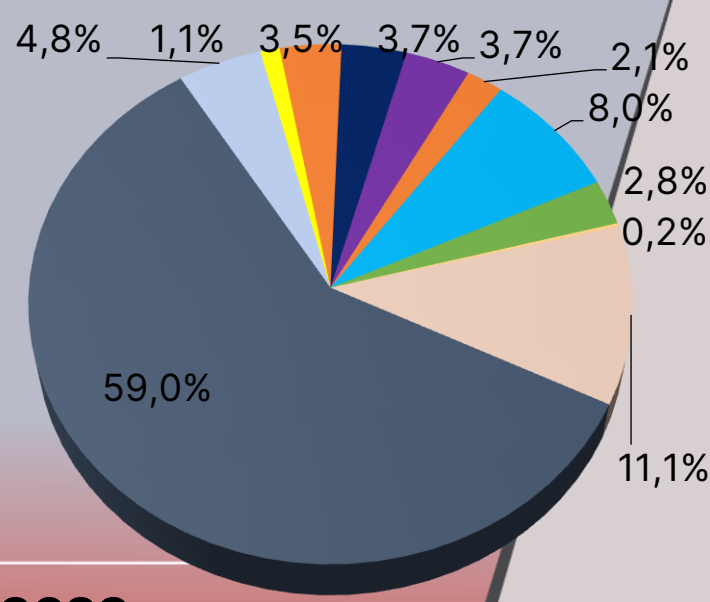




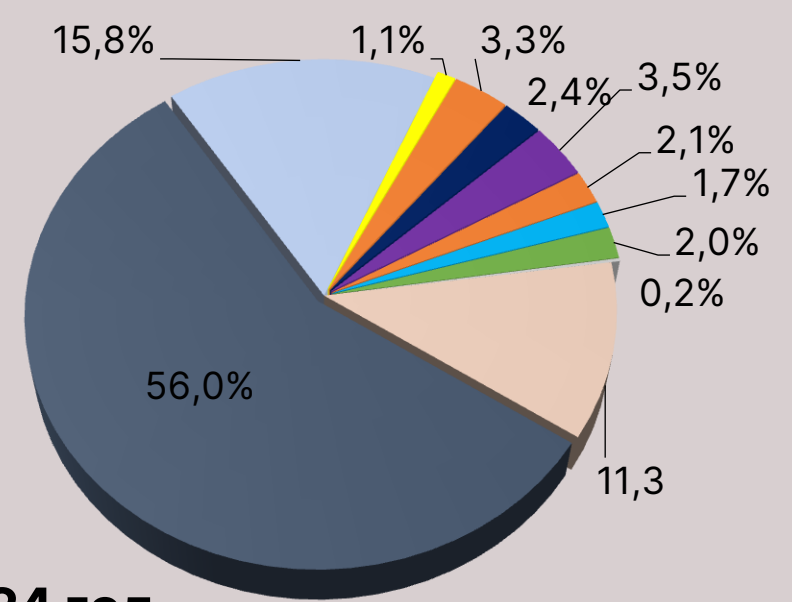
Структура по видам расходов



2022 год



2023 год



2024 год

- Зарботная плата с начислениями (2 399,0; 2 398,9; 2399,7) млн. рублей
- Коммунальные услуги (140,9; 140,9; 140,9) млн. рублей
- Содержание имущества (88,0; 87,1;88) млн. рублей
- Обеспечение питания в школах и садах (148,8;148,8;150,6) млн. рублей
- Налог на имущество (9,1;9,1;9,1) млн. рублей
- Безопасность (46,8;45,4;45,4) млн. рублей
- Социальная защита населения;обеспечение квартирами детей-сирот (143,9;152,3;102,9) млн. рублей
- Благоустройство (471,6; 325,5;73,2) млн. рублей
- Содержание дорог (147,2;113,8;86,6) млн.рублей
- Строительство и капитальный ремонт объектов социальной сферы (221,4; 193,7; 673,6) млн. рублей
- Прочие (предпринимательство, цифровая экономика, резервный фонд, СМИ, средства наукограда, летняя оздоровительная кампания и прочие(469,8; 447,3; 480,3) млн. рублей





Расходы бюджета городского округа Реутов Московской области на 2022 год и плановый период 2023 и 2024 годов по разделам и подразделам бюджетной классификации в сравнении с ожидаемым исполнением бюджета в 2021 году

Раздел, подраздел	Наименование раздела, подраздела	Факт 2020 года	План 2021 года	2021 год ожидаемое исполнение, тыс. рублей	2022 год, тыс. рублей	Темп роста 2022 года к 2021 году, %	2023 год, тыс. рублей	Темп роста 2023 года к 2022 году, %	2024 год, тыс. рублей	Темп роста 2024 года к 2023 году, %
1	2	3	4	5	6	7	8	9	10	11
01	Общегосударственные вопросы	487 614,39	598 784,84	567 806,42	541 290,53	95,3	583 445,33	107,8	633 275,27	108,5
01 02	Функционирование высшего должностного лица субъекта Российской Федерации и муниципального образования	3 261,03	3 213,33	3 213,33	3 358,00	104,5	3 358,00	100,0	3 358,00	100,0
01 03	Функционирование законодательных (представительных) органов государственной власти и представительных органов муниципальных образований	3 339,59	3 494,86	3 494,85	3 552,05	101,6	3 552,05	100,0	3 552,05	100,0
01 04	Функционирование Правительства Российской Федерации, высших исполнительных органов государственной власти субъектов Российской Федерации, местных администраций	208 936,93	296 236,77	286 327,47	211 955,27	74,0	239 921,15	113,2	239 923,15	100,0
01 06	Обеспечение деятельности финансовых, налоговых и таможенных органов и органов финансового (финансово-бюджетного) надзора	28 063,83	31 461,10	30 983,24	33 588,88	108,4	33 588,88	100,0	33 588,88	100,0
01 07	Обеспечение проведения выборов и референдумов	2 168,35	2 340,35	2 340,35	2 385,54	101,9	2 385,54	100,0	2 385,54	100,0
01 11	Резервные фонды	0,00	10 504,75	0,00	10 000,00	-	10 000,00	100,0	10 000,00	100,0
01 13	Другие общегосударственные вопросы	241 844,66	251 533,68	241 447,18	276 450,79	114,5	290 639,71	105,1	340 467,65	117,1
02	Национальная оборона	7 525,00	7 547,00	7 547,00	7 480,00	99,1	7 741,00	103,5	8 011,00	103,5
02 03	Мобилизационная и вневойсковая подготовка	7 525,00	7 547,00	7 547,00	7 480,00	99,1	7 741,00	103,5	8 011,00	103,5



Расходы бюджета городского округа Реутов Московской области на 2022 год и плановый период 2023 и 2024 годов по разделам и подразделам бюджетной классификации в сравнении с ожидаемым исполнением бюджета в 2021 году

Раздел, подраздел	Наименование раздела, подраздела	Факт 2020 года	План 2021 года	2021 год ожидаемое исполнение, тыс. рублей	2022 год, тыс. рублей	Темп роста 2022 года к 2021 году, %	2023 год, тыс. рублей	Темп роста 2023 года к 2022 году, %	2024 год, тыс. рублей	Темп роста 2024 года к 2023 году, %
03	Национальная безопасность и правоохранительная деятельность	41 456,88	49 070,43	41 770,43	46 484,63	111,3	46 484,63	100,0	46 484,63	100,0
03 09	Защита населения и территории от чрезвычайных ситуаций природного и техногенного характера, гражданская оборона (2020 год). Гражданская оборона (2021-2023 годы)	25 257,61	1 386,64	1 386,64	1 386,64	100,0	1 386,64	100,0	1 386,64	100,0
03 10	Защита населения и территории от чрезвычайных ситуаций природного и техногенного характера, пожарная безопасность (2021-2023 годы)		24 387,59	24 387,59	25 087,98	102,9	25 087,98	100,0	25 087,98	100,0
03 14	Другие вопросы в области национальной безопасности и правоохранительной деятельности	16 199,27	23 296,20	15 996,20	20 010,01	125,1	20 010,01	100,0	20 010,01	100,0
04	Национальная экономика	287 156,92	377 917,11	376 711,54	253 510,03	67,3	236 455,55	93,3	209 264,88	88,5
04 05	Сельское хозяйство и рыболовство	1 105,37	2 688,00	2 688,00	2 601,00	96,8	2 601,00	100,0	2 601,00	100,0
04 09	Дорожное хозяйство (дорожные фонды)	192 237,06	327 642,50	326 436,93	196 339,03	60,1	162 903,55	83,0	135 712,88	83,3
04 10	Связь и информатика	38 754,52	17 145,16	17 145,16	6 283,00	36,6	6 283,00	100,0	6 283,00	100,0
04 12	Другие вопросы в области национальной экономики	55 059,97	30 441,45	30 441,45	48 287,00	158,6	64 668,00	133,9	64 668,00	100,0
05	Жилищно-коммунальное хозяйство	375 749,65	320 937,78	262 724,92	571 660,03	217,6	425 621,01	74,5	173 292,61	40,7
05 01	Жилищное хозяйство	21 571,10	39 575,65	37 315,12	13 013,00	34,9	13 013,00	100,0	13 013,00	100,0
05 02	Коммунальное хозяйство	2 157,12	-	-	154 610,07	-	270 892,71	175,2	18 325,74	6,8
05 03	Благоустройство	351 398,39	280 700,13	224 747,80	403 328,96	179,5	141 007,30	35,0	141 245,87	100,2
05 05	Другие вопросы в области жилищно-коммунального хозяйства	623,04	662,00	662,00	708,00	106,9	708,00	100,0	708,00	100,0
06	Охрана окружающей среды	1 585,01	320,00	320,00	300,00	93,8	300,00	100,0	300,00	100,0
06 03	Охрана объектов растительного и животного мира и среды их обитания	1 585,01	320,00	320,00	300,00	93,8	300,00	100,0	300,00	100,0



Расходы бюджета городского округа Реутов Московской области на 2022 год и плановый период 2023 и 2024 годов по разделам и подразделам бюджетной классификации в сравнении с ожидаемым исполнением бюджета в 2021 году

Раздел, подраздел	Наименование раздела, подраздела	Факт 2020 года	План 2021 года	2021 год ожидаемое исполнение, тыс. рублей	2022 год, тыс. рублей	Темп роста 2022 года к 2021 году, %	2023 год, тыс. рублей	Темп роста 2023 года к 2022 году, %	2024 год, тыс. рублей	Темп роста 2024 года к 2023 году, %
07	Образование	1 908 276,41	2 123 065,93	2 113 367,89	2 461 420,80	116,5	2 315 257,77	94,1	2 437 958,59	105,3
07 01	Дошкольное образование	855 382,70	908 011,73	908 114,69	1 214 672,59	133,8	1 066 492,54	87,8	899 746,57	84,4
07 02	Общее образование	835 196,25	985 617,06	975 381,94	977 584,97	100,2	980 294,38	100,3	1 283 011,16	130,9
07 03	Дополнительное образование детей	165 332,79	150 768,85	151 202,97	178 845,74	118,3	196 756,60	110,0	179 864,43	91,4
07 07	Молодежная политика	15 730,81	15 844,78	15 844,78	14 566,23	91,9	14 390,45	98,8	14 390,45	100,0
07 09	Другие вопросы в области образования	36 633,86	62 823,51	62 823,51	75 751,27	120,6	57 323,80	75,7	60 945,98	106,3
08	Культура, кинематография	368 798,74	150 955,14	150 261,99	116 207,42	77,3	116 538,01	100,3	116 243,93	99,7
08 01	Культура	364 171,05	144 520,80	143 827,65	109 362,69	76,0	109 693,28	100,3	109 399,20	99,7
08 04	Другие вопросы в области культуры, кинематографии	4 627,69	6 434,34	6 434,34	6 844,73	106,4	6 844,73	100,0	6 844,73	100,0
09	Здравоохранение	-	976 000,00	976 000,00	-	-	-	-	-	-
09 02	Амбулаторная помощь	-	976 000,00	976 000,00	-	-	-	-	-	-
10	Социальная политика	107 833,30	149 941,48	139 368,48	152 481,72	109,4	160 666,72	105,4	111 548,72	69,4
10 01	Пенсионное обеспечение	6 081,00	7 056,33	7 056,33	8 191,72	116,1	8 191,72	100,0	8 191,72	100,0
10 03	Социальное обеспечение населения	43 647,77	46 994,00	46 994,00	45 131,00	96,0	58 071,00	128,7	50 079,00	86,2
10 04	Охрана семьи и детства	58 104,53	95 891,15	85 318,15	99 159,00	116,2	94 404,00	95,2	53 278,00	56,4
11	Физическая культура и спорт	138 889,85	142 879,22	142 958,90	130 636,21	91,4	158 854,41	121,6	502 411,48	316,3
11 01	Физическая культура	115 188,70	106 262,99	106 342,67	102 604,43	96,5	130 822,63	127,5	474 379,70	362,6
11 02	Массовый спорт	9 810,71	16 514,00	16 514,00	2 450,00	14,8	2 450,00	100,0	2 450,00	100,0
11 03	Спорт высших достижений	9 624,00	15 000,00	15 000,00	20 000,00	133,3	20 000,00	100,0	20 000,00	100,0
11 05	Другие вопросы в области физической культуры и спорта	4 266,44	5 102,23	5 102,23	5 581,78	109,4	5 581,78	100,0	5 581,78	100,0
12	Средства массовой информации	4 936,68	7 143,98	7 143,98	2 119,00	29,7	8 475,60	400,0	8 475,60	100,0
12 04	Другие вопросы в области средств массовой информации	4 936,68	7 143,98	7 143,98	2 119,00	29,7	8 475,60	400,0	8 475,60	100,0
13	Обслуживание государственного и муниципального долга	-	840,00	840,00	3 000,00	357,1	3 000,00	100,0	3 000,00	100,0
13 01	Обслуживание государственного внутреннего и муниципального долга	-	840,00	840,00	3 000,00	357,1	3 000,00	100,0	3 000,00	100,0
	Условно утверждаемые расходы	-	-	-	-	-	50 000,00	-	120 000,00	240,0
	Всего:	3 729 822,83	4 905 402,91	4 786 821,55	4 286 590,37	89,5	4 112 840,03	95,9	4 370 266,71	106,3



Социальная поддержка населения городского округа Реутов

Оказание материальной помощи на приобретение индивидуальных диагностических средств детей, больных инсулинозависимым сахарным диабетом (иглы, тест-полоски)

Оказание материальной помощи на приобретение современных лекарственных средств, для лечения больных злокачественными новообразованиями

Оказание материальной помощи жителям города на приобретение прочих лекарственных препаратов, не входящих в список ЖНВЛС

Организация отдыха, оздоровления и занятости детей в дни школьных каникул

Организация работы трудовой занятости подростков в дни школьных каникул

Денежная выплата на обеспечение школьной формой для посещения школьных занятий детей из многодетных семей города

Оборудование пешеходных пешеходов

Предоставление компенсационных выплат иногородним врачам для оплаты найма жилого помещения





Расходы бюджета городского округа Реутов на финансовое обеспечение реализации национальных проектов

тыс. рублей

МЕРОПРИЯТИЯ:	2022 год	2023 год	2024 год
Федеральный проект «Культурная среда»			
Приобретение музыкальных инструментов для муниципальных организаций дополнительного образования/ в том числе за счет местного бюджета		16 905,00 / 8 452,00	
Федеральный проект «Цифровая образовательная среда»			
Государственная поддержка образовательных организаций в целях оснащения (обновления) их компьютерным, мультимедийным, презентационным оборудованием и программным обеспечением в рамках эксперимента по модернизации начального общего, основного общего и среднего общего образования/ в том числе за счет местного бюджета	3 156,67 / 77,00		
Обновление и техническое обслуживание (ремонт) средств (программного обеспечения и оборудования), приобретенных в рамках предоставленной субсидии на государственную поддержку образовательных организаций в целях оснащения (обновления) их компьютерным, мультимедийным, презентационным оборудованием и программным обеспечением в рамках эксперимента по модернизации начального общего, основного общего и среднего общего образования/ в том числе за счет местного бюджета	1 708,80 / 170,80		
Оснащение мультимедийными проекторами и экранами для мультимедийных проекторов общеобразовательных организаций/ в том числе за счет местного бюджета	19 249,00 / 4 640,00		
Установка, монтаж и настройка ip-камер, приобретенных в рамках предоставленной субсидии на государственную поддержку образовательных организаций в целях оснащения (обновления) их компьютерным, мультимедийным, презентационным оборудованием и программным обеспечением в рамках эксперимента по модернизации начального общего, основного общего и среднего общего образования/ в том числе за счет местного бюджета	75,00 / 7,50		
Оснащение планшетными компьютерами общеобразовательных организаций/ в том числе за счет местного бюджета		5 762,00 / 1 389,00	
Обновление и техническое обслуживание (ремонт) средств (программного обеспечения и оборудования), приобретенных в рамках субсидии на обеспечение образовательных организаций материально-технической базой для внедрения цифровой образовательной среды в рамках федерального проекта «Цифровая образовательная среда» национального проекта «Образование» / в том числе за счет местного бюджета			1 224,00 / 295,00
Обеспечение образовательных организаций материально-технической базой для внедрения цифровой образовательной среды/ в том числе за счет местного бюджета			8 160,18 / 199,03



Расходы бюджета городского округа Реутов на финансовое обеспечение реализации национальных проектов

тыс. рублей

МЕРОПРИЯТИЯ:	2022 год	2023 год	2024 год
Федеральный проект «Формирование комфортной городской среды»			
Реализация программ формирования современной городской среды в части благоустройства общественных территорий/ в том числе за счет местного бюджета	216 996,40 / 52 296,14		
Обустройство и установка детских игровых площадок/ в том числе за счет местного бюджета	7 700,00 / 5 390,00		
Устройство и капитальный ремонт систем наружного освещения в рамках реализации проекта "Светлый город"/ в том числе за счет местного бюджета		477,14 / 334,00	715,71 / 501,00
Федеральный проект «Содействие занятости»			
Государственная поддержка частных дошкольных образовательных организаций с целью возмещения расходов на присмотр и уход, содержание имущества и арендную плату за использование помещений/ в том числе за счет местного бюджета	20 314,00 / 4 895,00	20 314,00 / 4 895,00	20 314,00 / 4 895,00
Создание дополнительных мест для детей в возрасте от 1,5 до 3 лет любой направленности в организациях, осуществляющих образовательную деятельность / в том числе за счет местного бюджета	3 748,28 / 46,28	3 123,57 / 38,57	
Федеральный проект «Современная школа»			
Капитальные вложения в объекты в объекты общего образования / в том числе за счет местного бюджета			300 000,00 / 60 900,00
Федеральный проект «Спорт – норма жизни»			
Капитальные вложения в муниципальные объекты физической культуры и спорта / в том числе за счет местного бюджета		30 000,00 / 6 090,00	373 557,07 / 75 832,07





Расходы бюджета с учетом интересов целевых групп пользователей в городском округе Реутов Московской области

№	Наименование целевой группы	Численность целевой группы	Доля в общей численности населения городского округа Реутов	Наименование мер социальной поддержки	НПА	Размер выплат на 1 получателя (руб.)	Прогноз (объем средств)		
							2022	2023	2024
1	Многодетные семьи	131	0,12%	Выплата на обучающегося, предоставляемая многодетной семье на приобретение одежды ребенку для посещения занятий на период его обучения в государственной образовательной организации или муниципальной образовательной организации, расположенной не в Московской области, осуществляющей образовательную деятельность по образовательным программам начального, общего, основного общего, среднего общего образования	171-ПА от 18.08.2017	3 000	395	395	395
2	Граждане, оказавшиеся в трудной жизненной ситуации	31	0,03%	Оказание материальной помощи и компенсаций на приобретение индивидуальных диагностических средств для детей, больных инсулинозависимым сахарным диабетом (иглы, тест-полоски)	53/2014-НА от 19.11.2014	17742	550	550	550
3	Граждане, оказавшиеся в трудной жизненной ситуации	27	0,02	Оказание материальной помощи и компенсаций на приобретение современных лекарственных средств, для лечения больных злокачественными новообразованиями	53/2014-НА от 19.11.2014	74 000	2 000	2 000	2 000
4	Граждане, оказавшиеся в трудной жизненной ситуации	11	0,01	Оказание материальной помощи и компенсаций жителям города Реутов, оказавшимся в трудной жизненной ситуации, в том числе в связи с заболеванием, и на приобретение лекарственных препаратов, не входящих в список жизненно необходимых и важнейших лекарственных средств (ЖНВЛС)	53/2014-НА от 19.11.2014	90 000	1 000	1 000	1 000
5	Иногородние врачи	14	0,01	Предоставление компенсационных выплат иногородним врачам для оплаты аренды жилого помещения	67/2016-НА от 26.10.2016; 57/2020-НА от 16.09.2020	269 285	3 770	3 770	3 770



Сведения о расходах бюджета по муниципальным программам на 2022 год и плановый период 2023 и 2024 годов в сравнении с ожидаемым исполнением за 2021 год

Код ЦСР	Наименование муниципальной программы	Факт 2020 года	Уточненный план 2021 года	Ожидаемое исполнение за 2021 год, тыс. руб.	Прогноз 2022 год, тыс. руб.	Прогноз 2023 год, тыс. руб.	Прогноз 2024 год, тыс. руб.
01 0 00 00000	Муниципальная программа "Здравоохранение"	1 910,00	3 770,00	3 770,00	1 970,00	3 770,00	3 770,00
02 0 00 00000	Муниципальная программа "Культура"	136 637,53	229 067,58	228 367,83	195 333,16	212 192,75	195 295,67
03 0 00 00000	Муниципальная программа "Образование"	1 840 850,65	1 945 196,20	1 926 622,68	2 118 171,85	2 031 524,39	2 031 235,14
04 0 00 00000	Муниципальная программа "Социальная защита населения"	61 060,43	75 307,29	75 307,29	80 794,13	82 617,13	83 942,13
05 0 00 00000	Муниципальная программа "Спорт"	137 899,42	141 266,60	141 266,60	127 716,81	127 336,81	127 336,81
06 0 00 00000	Муниципальная программа "Развитие сельского хозяйства"	1 105,36	2 688,00	2 688,00	2 601,00	2 601,00	2 601,00
07 0 00 00000	Муниципальная программа "Экология и окружающая среда"	1 585,02	320,00	320,00	300,00	300,00	300,00
08 0 00 00000	Муниципальная программа "Безопасность и обеспечение безопасности жизнедеятельности населения"	63 387,63	76 197,42	69 798,22	70 868,70	69 466,90	69 466,90
09 0 00 00000	Муниципальная программа "Жилище"	36 281,67	61 688,15	59 188,15	65 651,00	70 513,00	19 770,00
10 0 00 00000	Муниципальная программа "Развитие инженерной инфраструктуры и энергоэффективности"	2 780,15	762,00	762,00	155 418,07	271 700,71	19 133,74
11 0 00 00000	Муниципальная программа "Предпринимательство"	98 259,75	52 058,90	52 058,90	46 729,00	63 110,00	63 110,00
12 0 00 00000	Муниципальная программа "Управление имуществом и муниципальными финансами"	384 424,76	469 493,64	456 344,34	424 084,04	424 084,04	424 084,04
13 0 00 00000	Муниципальная программа "Развитие институтов гражданского общества, повышение эффективности местного самоуправления и реализации молодежной политики"	54 097,95	93 158,87	93 158,87	41 004,23	74 531,93	74 766,93
14 0 00 00000	Муниципальная программа "Развитие и функционирование дорожно-транспортного комплекса"	163 610,16	294 314,24	293 108,67	186 354,63	153 403,55	126 212,88
15 0 00 00000	Муниципальная программа "Цифровое муниципальное образование"	104 531,35	95 587,86	92 568,86	103 927,91	85 500,44	89 122,62
16 0 00 00000	Муниципальная программа "Архитектура и градостроительство"	468,91	478,00	478,00	494,00	494,00	494,00
17 0 00 00000	Муниципальная программа "Формирование современной комфортной городской среды"	381 668,62	327 909,62	271 957,29	415 326,36	152 520,30	152 758,87
18 0 00 00000	Муниципальная программа "Строительство объектов социальной инфраструктуры"	238 603,12	1 009 826,76	1 009 814,72	221 444,43	193 727,11	673 557,07
	ИТОГО ПО ПРОГРАММАМ	3 709 162,48	4 879 091,13	4 777 580,42	4 258 189,32	4 019 394,06	4 156 957,80
	Непрограммные расходы	20 660,35	26 311,78	-	-	-	-
	Итого расходов	3 729 822,83	4 905 402,91	4 777 580,42	4 258 189,32	4 019 394,06	4 156 957,80



№ п/п	Планируемые результаты реализации муниципальной программы (подпрограммы) (Показатель реализации мероприятий)	Тип показателя	Единица измерения	Базовое значение показателя на начало реализации Программы	Планируемое значение по годам реализации					Номер и название основного мероприятия в перечне мероприятий подпрограммы
					2020 год	2021 год	2022 год	2023 год	2024 год	
1	2	3	4	5	6	7	8	9	10	11
1	Подпрограмма 1 «Профилактика заболеваний и формирование здорового образа жизни. Развитие первичной медико-санитарной помощи»									
1.1	Доля населения, прошедшего профилактические медицинские осмотры и диспансеризацию («Профилактические медицинские осмотры и диспансеризация»)	Приоритетно-целевой, (Рейтинг-45)	%	54	54	100	100	100	100	Основное мероприятие 3. Развитие первичной медико-санитарной помощи, а также системы раннего выявления заболеваний, патологических состояний и факторов риска их развития, включая проведение медицинских осмотров и диспансеризации населения Московской области.
1.2	Количество прикрепленного населения к медицинским организациям на территории округа	Приоритетно-целевой, (Рейтинг-45)	%	96	96	95	95	95	95	Основное мероприятие 3. Развитие первичной медико-санитарной помощи, а также системы раннего выявления заболеваний, патологических состояний и факторов риска их развития, включая проведение медицинских осмотров и диспансеризации населения Московской области.
2	Подпрограмма 5 «Финансовое обеспечение системы организации медицинской помощи»									
2.1	Жилье – медикам, первичного звена и узкого профиля, обеспеченных жильем, из числа привлеченных и нуждающихся	Приоритетно-целевой (Рейтинг-45)	Коэффициент	1	1	1	1	1	1	Основное мероприятие 3. Развитие мер социальной поддержки медицинских работников



Муниципальная программа городского округа Реутов «Образование»

№ п/п	Планируемые результаты реализации муниципальной программы (подпрограммы) (Показатель реализации мероприятий)	Тип показателя	Единица измерения	Базовое значение показателя на начало реализации программы	Планируемое значение по годам реализации					Номер основного мероприятия в перечне мероприятий подпрограммы
					2020 год	2021 год	2022 год	2023 год	2024 год	
1	2	3	4	5	6	7	8	9	10	11
1	Подпрограмма I «Дошкольное образование»									
1.1	2021 Доступность дошкольного образования для детей в возрасте от трех до семи лет	Указ Президента Российской Федерации	%	100	100	100	100	100	100	02
1.2	2021 Доступность дошкольного образования для детей в возрасте до 3-х лет, процент	Соглашение с ФОИВ по федеральному проекту «Содействие занятости»	%	100	100	100	100	100	100	P2
1.3	2021 Отношение средней заработной платы педагогических работников дошкольных образовательных организаций к средней заработной плате в общеобразовательных организациях в Московской области, процент	Указ Президента Российской Федерации	%	102,0	102,0	100,5	101,5	101,5	101,5	02
1.4	Доля дошкольных образовательных организаций, в которых создана универсальная безбарьерная среда для инклюзивного образования детей-инвалидов, в общем количестве дошкольных образовательных организаций	МП	%	20	50	50	50	50	50	02
1.5	Обеспечение организации дошкольного образования современными условиями, %	МП	%	95	95	95	95	95	95	01; 02
1.6	2021 Созданы дополнительные места в субъектах Российской Федерации для детей в возрасте от 1,5 до 3 лет любой направленности в организациях, осуществляющих образовательную деятельность (за исключением государственных и муниципальных), и у индивидуальных предпринимателей, осуществляющих образовательную деятельность по образовательным программам дошкольного образования, в том числе адаптированным, и присмотр и уход за детьми, место	Соглашение с ФОИВ по федеральному проекту «Содействие занятости»	Мест	25	0	25	30	25	0	P2



Муниципальная программа городского округа Реутов «Образование»

№ п/п	Планируемые результаты реализации муниципальной программы (подпрограммы) (Показатель реализации мероприятий)	Тип показателя	Единица измерения	Базовое значение показателя на начало реализации программы	Планируемое значение по годам реализации					Номер основного мероприятия в перечне мероприятий подпрограммы
					2020 год	2021 год	2022 год	2023 год	2024 год	
1	2	3	4	5	6	7	8	9	10	11
2	Подпрограмма 2 «Общее образование»									
2.1	2021 Отношение средней заработной платы педагогических работников общеобразовательных организаций общего образования к среднемесячному доходу от трудовой деятельности, процент	Указ Президента Российской Федерации	%	105,0	105,0	110,0	104,9	104,9	104,9	01
2.2	Обеспечение организации общего образования современными условиями, %	МП	%	95	95	95	95	95	95	01; E1
2.3	Доля общеобразовательных организаций, в которых создана универсальная безбарьерная среда для инклюзивного образования детей-инвалидов, в общем количестве общеобразовательных организаций	МП	%	25	91	91	91	91	91	E2
2.4	2021 Доля выпускников текущего года, набравших 220 баллов и более по 3 предметам, к общему количеству выпускников текущего года, сдававших ЕГЭ по 3 и более предметам, процент	Отраслевой показатель	%	31,67	32,4	32,4	33	33,3	33,5	05
2.5	Создание образовательных комплексов, соответствующих региональному стандарту эффективной школы	P-45	Балл	41,8	0	73,8	73,8	73,8	73,8	01
2.6	Рейтинг школ	P-45	Балл	-	44	62	62	62	62	01
2.7	2021 Доля обучающихся, получающих начальное общее образование в государственных и муниципальных образовательных организациях, получающих бесплатное горячее питание, к общему количеству обучающихся, получающих начальное общее образование в государственных и муниципальных образовательных организациях, %	Указ Президента Российской Федерации	%	100	100	100	100	100	100	02; 03

№ п/п	Планируемые результаты реализации муниципальной программы (подпрограммы) (Показатель реализации мероприятий)	Тип показателя	Единица измерения	Базовое значение показателя на начало реализации программы	Планируемое значение по годам реализации					Номер основного мероприятия в перечне мероприятий подпрограммы
					2020 год	2021 год	2022 год	2023 год	2024 год	
1	2	3	4	5	6	7	8	9	10	11
3.	Подпрограмма III «Дополнительное образование, воспитание и психолого-социальное сопровождение детей»									
3.1	2021 Отношение средней заработной платы педагогических работников организаций дополнительного образования детей к средней заработной плате учителей в Московской области, процент	Указ Президента Российской Федерации	%	100,0	100,0	100,0	100,0	100,0	100,0	03
3.2	2021 Число детей, охваченных деятельностью детских технопарков «Кванториум» (мобильных технопарков «Кванториум») и других проектов, направленных на обеспечение доступности дополнительных общеобразовательных программ естественнонаучной и технической направленностей, соответствующих приоритетным направлениям технологического развития Российской Федерации (нарастающим итогом), тыс. человек	Соглашение с ФОИВ по федеральному проекту «Успех каждого ребенка»	Тыс. чел.	0,190	0,190	0,234	0,270	0,290	0,300	02; E2
3.3	2021 Доля детей в возрасте от 5 до 18 лет, охваченных дополнительным образованием, процент	Соглашение с ФОИВ по федеральному проекту «Успех каждого ребенка»	%	83,2	83,2	83,3	83,4	83,5	83,6	E2; 06; A1; A2
3.4	Обеспечение организации дополнительного образования современными условиями, %	МП	%	95	95	95	95	95	95	03; 04; E4
4	Подпрограмма IV «Профессиональное образование»									
4.1	Доля педагогических работников, прошедших добровольную независимую оценку квалификации, %	Соглашение с ФОИВ по федеральному проекту «Учитель будущего»	%	-	10	0	0	0	0	05, E5
5.	Подпрограмма V «Обеспечивающая подпрограмма»									
5.1	Доля образовательных организаций, имеющих доступ к информационно – коммуникационной сети Интернет		%	100	100	100	100	100	100	01
5.2	Доля образовательных организаций, в которых внедрены инструменты управления по результатам		%	100	100	100	100	100	100	01
5.3	Уровень информированности населения о реализации мероприятий по развитию сферы образования, в том числе – через подготовку ежегодного публичного доклада, публикацию в средствах массовой информации аналитических материалов о ходе и результатах реализации муниципальной программы составит 100 процентов.		%	100	100	100	100	100	100	01
5.4	Обеспечение организаций современными условиями, %		%	95	95	95	95	95	95	01



Муниципальная программа городского округа Реутов «Безопасность и обеспечение безопасности жизнедеятельности населения»

№ п/п	Планируемые результаты реализации муниципальной программы (Показатель реализации мероприятий)	Тип показателя	Единица измерения	Базовое значение на начало реализации и программы	Планируемое значение по годам реализации					Номер основного мероприятия в перечне мероприятий подпрограммы
					2020 год	2021 год	2022 год	2023 год	2024 год	
1	2	3	4	5	6	7	8	9	10	11
1	Подпрограмма 1 «Профилактика преступлений и иных правонарушений»									
1.1	Макропоказатель Снижение общего количества преступлений, совершенных на территории городского округа Реутов не менее чем на 5% ежегодно	Приоритетный целевой	Кол-во преступлений	997	1014	963	915	869	826	Мероприятия подпрограммы
1.2	Показатель 1 Увеличение доли социально значимых объектов (учреждений), оборудованных в целях антитеррористической защищенности средствами безопасности	Отраслевой	процент	100	100	100	100	100	100	1
1.3	Показатель 2 Увеличение числа граждан, принимающих участие в деятельности народных дружин	Отраслевой	процент	100	105	110	115	120	125	2
1.4	Показатель 3 Снижение доли несовершеннолетних в общем числе лиц, совершивших преступления	Отраслевой	процент	100	99,9	99,8	99,7	99,6	99,5	3
1.5	Показатель 3 Количество отремонтированных зданий (помещений) территориальных органов МВД	Отраслевой	единицы	0	0	0	0	0	0	3
1.6	Показатель 3 Количество отремонтированных зданий (помещений) территориальных подразделений УФСБ	Отраслевой	единицы	0	0	0	0	0	0	
1.7	Показатель 3 Количество отремонтированных зданий (помещений), находящихся в собственности муниципальных образований Московской области, в целях размещения подразделений Главного следственного управления Следственного комитета Российской Федерации по Московской области	Отраслевой	единицы	0	0	0	0	0	0	



Муниципальная программа городского округа Реутов «Безопасность и обеспечение безопасности жизнедеятельности населения»

№ п/п	Планируемые результаты реализации муниципальной программы (Показатель реализации мероприятий)	Тип показателя	Единица измерения	Базовое значение на начало реализации программы	Планируемое значение по годам реализации					Номер основного мероприятия в перечне мероприятий подпрограммы
					2020 год	2021 год	2022 год	2023 год	2024 год	
1	2	3	4	5	6	7	8	9	10	11
1.8	Показатель 3 Количество отремонтированных зданий (помещений), находящихся в собственности муниципальных образований Московской области, в которых располагаются городские (районные) суды	Отраслевой	единицы	0	1	0	0	0	0	
1.9	Показатель 4 Увеличение общего количества видеокамер, введенных в эксплуатацию в систему технологического обеспечения региональной общественной безопасности и оперативного управления «Безопасный регион», не менее чем на 5 % ежегодно	Приоритетный целевой	Кол-во камер, динамика в %	1 333	1 333	1 400	1 469	1 543	1 620	4
1.10	Показатель 5 Рост числа лиц, состоящих на диспансерном наблюдении с диагнозом «Употребление наркотиков с вредными последствиями»	Отраслевой	процент	100	102	104	106	108	110	5
1.11	Показатель 5 Снижение уровня вовлеченности населения в незаконный оборот наркотиков на 100 тыс. населения	Отраслевой	единицы	104,2	104,2	103,4	102,6	101,8	101,1	5
1.12	Показатель 5 Снижение уровня криминогенности наркомании на 100 тыс. человек	Отраслевой	единицы	12,9	12,9	12,8	12,7	12,6	12,5	5
1.13	Показатель 7 Благоустроим кладбища «Доля кладбищ, соответствующих Региональному стандарту»	Приоритетный целевой	рейтинг-50	78,57	85,71	100	100	100	100	-
1.14	Показатель 7 Количество восстановленных (ремонт, реставрация, благоустройство) воинских захоронений	Приоритетный целевой	единица	0	0	0	0	0	0	-
1.15	Показатель 7 Доля транспортировок умерших в морг с мест обнаружения или происшествия для производства судебно-медицинской экспертизы, произведенных в соответствии с установленными требованиями	Отраслевой	процент	-	100	100	100	100	100	7

Муниципальная программа городского округа Реутов «Безопасность и обеспечение безопасности жизнедеятельности населения»

№ п/п	Планируемые результаты реализации муниципальной программы (Показатель реализации мероприятий)	Тип показателя	Единица измерения	Базовое значение на начало реализации программы	Планируемое значение по годам реализации					Номер основного мероприятия в перечне мероприятий подпрограммы
					2020 год	2021 год	2022 год	2023 год	2024 год	
1	2	3	4	5	6	7	8	9	10	11
2	Подпрограмма 2 «Снижение рисков возникновения и смягчение последствий чрезвычайных ситуаций природного и техногенного характера»									
2.1	Показатель 1 Степень готовности органа местного самоуправления муниципального образования Московской области к действиям по предупреждению и ликвидации чрезвычайных ситуаций природного и техногенного характера	Приоритетный показатель Указ Президента Российской Федерации от 11.01.2018 № 12 «Об утверждении Основ государственной политики Российской Федерации в области защиты населения и территорий от чрезвычайных ситуаций на период до 2030 года»; от 16.10.2019 г. № 501 «О Стратегии в области развития гражданской обороны, защиты населения и территорий от чрезвычайных ситуаций, обеспечения пожарной безопасности и безопасности людей на водных объектах на период до 2030 года»	проценты	-	7,3	12,5	23	28	31,5	1
2.2	Показатель 2 Прирост уровня безопасности людей на водных объектах, расположенных на территории муниципального образования Московской области	Приоритетный показатель Указ Президента Российской Федерации от 11.01.2018 № 12 «Об утверждении Основ государственной политики Российской Федерации в области защиты населения и территорий от чрезвычайных ситуаций на период до 2030 года»	проценты	-	14	18	22	24	26	2
2.3	Показатель 3 Сокращение среднего времени совместного реагирования нескольких экстренных оперативных служб на обращения населения по единому номеру «112» на территории муниципального образования	Приоритетный показатель Указ Президента Российской Федерации от 13.11.2012 № 1522 «О создании комплексной системы экстренного оповещения населения об угрозе возникновения или о возникновении чрезвычайных ситуаций»; от 28.12.2010 № 1632 «О совершенствовании системы обеспечения вызова экстренных оперативных служб на территории Российской Федерации»	проценты	85	82.5	80	77.5	75	72.5	1

Муниципальная программа городского округа Реутов «Безопасность и обеспечение безопасности жизнедеятельности населения»

№ п/п	Планируемые результаты реализации муниципальной программы (Показатель реализации мероприятий)	Тип показателя	Единица измерения	Базовое значение на начало реализации программы	Планируемое значение по годам реализации					Номер основного мероприятия в перечне мероприятий подпрограммы
					2020 год	2021 год	2022 год	2023 год	2024 год	
1	2	3	4	5	6	7	8	9	10	11
3	Подпрограмма 3 «Развитие и совершенствование систем оповещения и информирования населения»									
3.1.	Показатель 1 Увеличение процента покрытия, системой централизованного оповещения и информирования при чрезвычайных ситуациях или угрозе их возникновения, населения на территории муниципального образования	Приоритетный показатель Указ Президента Российской Федерации от 13.11.2012 № 1522 «О создании комплексной системы экстренного оповещения населения об угрозе возникновения или о возникновении чрезвычайных ситуаций»; от 20.12.2016 № 696 «Об утверждении основ государственной политики Российской Федерации в области гражданской обороны на период до 2030 года»	проценты	95	97	98	99	100	-	1
4	Подпрограмма 4 «Обеспечение пожарной безопасности»									
4.1.	Показатель 1 Изменение количества пожаров, произошедших на территории муниципального образования Московской области (по сравнению с базовым периодом)*	Приоритетный показатель Указ Президента Российской Федерации от 1.01.2018 № 2 «Об утверждении Основ государственной политики Российской Федерации в области пожарной безопасности на период до 2030 года»	проценты	-	15,5	17	18,5	19,5	20	1
5	Подпрограмма 5 «Обеспечение мероприятий гражданской обороны»									
5.1.	Показатель 1 Темп прироста степени обеспеченности запасами материально-технических, продовольственных, медицинских и иных средств, для целей гражданской обороны на территории Московской области	Приоритетный показатель Указ Президента Российской Федерации от 20.12.2016 № 696 «Об утверждении основ государственной политики Российской Федерации в области гражданской обороны на период до 2030 года»	проценты	-	1	3	4	5	6	1
5.2.	Показатель 2 Увеличение степени готовности к использованию по назначению защитных сооружений и иных объектов ГО	Приоритетный показатель Указ Президента Российской Федерации от 20.12.2016 № 696 «Об утверждении основ государственной политики Российской Федерации в области гражданской обороны на период до 2030 года»	проценты	-	10	12	14	16	18	2

Муниципальная программа городского округа Реутов «Развитие институтов гражданского общества, повышение эффективности местного самоуправления и реализации молодежной политики»

№ п/п	Планируемые результаты реализации муниципальной программы	Тип показателя	Единица измерения	Базовое значение на начало реализации программы (2019 год)	Планируемое значение по годам реализации					Номер основного мероприятия в перечне мероприятий программы
					2020 год	2021 год	2022 год	2023 год	2024 год	
1	2	4	5	5	6	7	8	9	10	11
1.	Подпрограмма I «Развитие системы информирования населения о деятельности органов местного самоуправления Московской области, создание доступной современной медиасреды»									
1.1	Информирование населения через СМИ	Приоритетный целевой показатель	%	-	220,34	204,66	167,35	168,8	170,31	1
1.2	Уровень информированности населения в социальных сетях	Приоритетный целевой показатель	балл	1	8	8	8	8	8	2
1.3	Наличие незаконных рекламных конструкций, установленных на территории муниципального образования	Приоритетный целевой показатель	%	-	0	0	0	0	0	7
1.4	Наличие задолженности в муниципальный бюджет по платежам за установку и эксплуатацию рекламных конструкций	Приоритетный целевой показатель	%	0	0	0	0	0	0	7
3.	Подпрограмма III Эффективное местное самоуправление Московской области									
3.1	Реализация практик инициативного бюджетирования на территории муниципальных образований Московской области	Показатель МП	рубль	-	1338000	1702000	-	-	-	7
4.	Подпрограмма IV «Молодежь Подмосковья»									
4.1	Доля граждан, вовлеченных в добровольческую деятельность, %	Соглашение с ФОИВ (региональный проект)	%	14	16	17	18	19	20	E8
4.2	Доля молодежи, задействованной в мероприятиях по вовлечению в творческую деятельность, от общего числа молодежи в муниципальном образовании, %.	Соглашение с ФОИВ (региональный проект)	%	30	33	36	39	42	45	E8
5.	Подпрограмма V «Обеспечивающая подпрограмма»									
5.1	Количество призывников направляемых на военную службу	Показатель МП	Человек	-	100	100	100	100	100	3
5.2	Количество присяжных заседателей	Показатель МП	Человек	-	10	10	10	10	10	4
5.3	Расходы на обеспечение деятельности при проведении переписи	Показатель МП		-	0	1 958 000	0	0	0	6



N п/п	Планируемые результаты реализации муниципальной программы	Тип показателя	Единица измерения	Базовое значение показателя на начало реализации программы	Планируемое значение показателя по годам реализации					Номер основного мероприятия в перечне мероприятий подпрограммы
					2020 год	2021 год	2022 год	2023 год	2024 год	
1	2	3	4	5	6	7	8	9	10	11
1	Подпрограмма I «Комплексное освоение земельных участков в целях жилищного строительства и развития застроенных территорий»									
1.1	Показатель «Объем ввода индивидуального жилищного строительства, построенного населением за счет собственных и (или) кредитных средств»	Указ Президента РФ № 204 Показатель Национального проекта (Регионального проекта)	тыс. кв. м.	0	0	0	0	0	0	01
1.2	Показатель «Количество семей, улучшивших жилищные условия»	Указ Президента РФ	семья	12	12	12	12	12	12	01
1.3	Показатель «Решаем проблемы дольщиков. Сопровождение проблемных объектов до восстановления прав пострадавших граждан»	Рейтинг-50	процент	0	0	0	0	0	0	04
1.4	Показатель «Количество уведомлений о соответствии (несоответствии) указанных в уведомлении о планируемом строительстве параметров объекта индивидуального жилищного строительства (далее – ИЖС) или садового дома установленным параметрам и допустимости размещения объекта ИЖС или садового дома на земельном участке, уведомлений о соответствии (несоответствии) построенных или реконструированных объектов ИЖС или садового дома»	Государственная программа Московской области	единица	0	0	0	0	0	0	07
2	Подпрограмма II «Обеспечение жильем молодых семей»									
2.1	Показатель «Количество молодых семей, получивших свидетельство о праве на получение социальной выплаты»	Соглашение с ФОИВ	семей	3	0	0	1	2	2	01



N п/п	Планируемые результаты реализации муниципальной программы	Тип показателя	Единица измерения	Базовое значение показателя на начало реализации программы	Планируемое значение показателя по годам реализации					Номер основного мероприятия в перечне мероприятий подпрограммы
					2020 год	2021 год	2022 год	2023 год	2024 год	
1	2	3	4	5	6	7	8	9	10	11
3	Подпрограмма III «Обеспечение жильем детей-сирот и детей, оставшихся без попечения родителей, лиц из числа детей-сирот и детей, оставшихся без попечения родителей»									
3.1	Показатель «Доля детей-сирот и детей, оставшихся без попечения родителей, лиц из числа детей-сирот и детей, оставшихся без попечения родителей, состоящих на учете на получение жилого помещения, включая лиц в возрасте от 23 лет и старше, обеспеченных жилыми помещениями за отчетный год, в общей численности детей-сирот и детей, оставшихся без попечения родителей, лиц из числа детей-сирот и детей, оставшихся без попечения родителей, включенных в список детей-сирот и детей, оставшихся без попечения родителей, лиц из их числа, которые подлежат обеспечению жилыми помещениями, в отчетном году»	Соглашение с ФОИВ	процент	100	100	100	100	100	100	01
3.2	Показатель «Численность детей-сирот и детей, оставшихся без попечения родителей, лиц из числа детей-сирот и детей, оставшихся без попечения родителей, обеспеченных благоустроенными жилыми помещениями специализированного жилищного фонда по договорам найма специализированных жилых помещений в отчетном финансовом году»	Соглашение с ФОИВ	человек	9	9	9	6	6	6	01
3.3	Показатель «Выполнение ремонта жилых помещений для детей-сирот и детей, оставшихся без попечения родителей, лиц из их числа»	Муниципальная программа	единица	1	1	1	1	1	1	01
4	Подпрограмма VII «Улучшение жилищных условий отдельных категорий многодетных семей»									
4.1	Показатель «Количество свидетельств о праве на получение жилищной субсидии на приобретение жилого помещения или строительство индивидуального жилого дома, выданных многодетным семьям»	Государственная программа Московской области	штука	0	0	0	0	1	0	01
5	Подпрограмма VIII «Обеспечение жильем отдельных категорий граждан, установленных федеральным законодательством»									
5.1	Показатель «Количество ветеранов и инвалидов Великой Отечественной войны, членов семей погибших (умерших) инвалидов и участников Великой Отечественной войны, получивших государственную поддержку по обеспечению жилыми помещениями за счет средств федерального бюджета»	Государственная программа Московской области	человек	0	0	0	0	0	0	01



Муниципальная программа городского округа Реутов Московской области «Архитектура и градостроительство»

№ п/п	Планируемые результаты реализации муниципальной программы (подпрограммы) (Показатель реализации мероприятий)	Тип показателя	Единица измерения	Базовое значение на начало реализации подпрограммы	Планируемое значение показателя по годам реализации					Номер и название основного мероприятия в перечне мероприятий подпрограммы
					2020 год	2021 год	2022 год	2023 год	2024 год	
1	2	3	4	5	6	7	8	9	10	11
1	Подпрограмма 1 «Разработка Генерального плана развития городского округа»									-
1.1	Показатель 1. Наличие утверждённого в актуальной версии генерального плана городского округа (внесение изменений в генеральный план городского округа)	Отраслевой показатель (показатель госпрограммы)	Да/нет	Да	Нет	Да	Нет	Нет	Нет	2. Разработка и внесение изменений в документы территориального планирования муниципальных образований Московской области
1.2	Показатель 2 Наличие утвержденных в актуальной версии Правил землепользования и застройки городского округа (внесение изменений в Правила землепользования и застройки городского округа)	Отраслевой показатель (показатель госпрограммы)	Да/нет	Да	Нет	Да	Нет	Нет	Нет	3. Разработка и внесение изменений в документы градостроительного зонирования муниципальных образований Московской области
1.3	Показатель 3. Наличие утвержденных нормативов градостроительного проектирования городского округа (внесение изменений в нормативы градостроительного проектирования городского округа)	Отраслевой показатель (показатель госпрограммы)	Да/нет	Нет	Да	Да	Да	Нет	Нет	4. Обеспечение разработки и внесение изменений в нормативы градостроительного проектирования городского округа
2	Подпрограмма 2 «Реализация политики пространственного развития»									-
2.1	Показатель 1. Количество ликвидированных самовольных, недостроенных и аварийных объектов на территории муниципального образования Московской области	Рейтинг-50	единица	0	1	0	2	2	2	2. Обеспечение мер по ликвидации самовольных, недостроенных и аварийных объектов на территории муниципального образования Московской области
3	Подпрограмма 4 «Обеспечивающая подпрограмма»									-
3.1	Показатель 1. Расходы на обеспечение деятельности (оказание услуг) в сфере архитектуры и градостроительства	Муниципальная программа	Рубль	0	0	0	0	0	0	Создание условий для реализации полномочий органов местного самоуправления



Муниципальная программа городского округа Реутов Московской области «Строительство объектов социальной инфраструктуры»

№ п/п	Планируемые результаты реализации муниципальной программы	Тип показателя	Единица измерения	Базовое значение показателя на начало реализации подпрограммы	Планируемое значение по годам реализации					Номер основного мероприятия в перечне мероприятий подпрограммы
					2020 год	2021 год	2022 год	2023 год	2024 год	
1	2	3	4	5	6	7	8	9	10	11
1	Подпрограмма 1 «Строительство (реконструкция) объектов здравоохранения»									
1.1	Количество объектов в сфере здравоохранения, введенных в эксплуатацию, и переданных в государственную собственность Московской области	Обращение	единица	0	0	1	0	0	0	Основное мероприятие 02
Итого:			единица	-	0	1	0	0	0	
2	Подпрограмма 2 «Строительство (реконструкция) объектов культуры»									
2.1	Количество введенных в эксплуатацию объектов культуры	Региональный проект «Культурная среда»	единица	0	1	0	0	0	0	Основное мероприятие А1
Итого:			единица	-	1	0	0	0	0	
3	Подпрограмма 3 «Строительство (реконструкция) объектов образования»									
3.1	Количество введенных в эксплуатацию объектов дошкольного образования за счет бюджетных средств	Обращение	единица	0	0	0	0	1	0	Основное мероприятие 01
3.2	Количество введенных в эксплуатацию объектов общего образования за счет бюджетных средств	Региональный проект «Современная школа»	единица	0	0	0	0	0	0	Основное мероприятие Е1
Итого:			единица	-	0	0	0	1	0	
4	Подпрограмма 5 «Строительство (реконструкция) объектов физической культуры и спорта»									
4.1	Количество введенных в эксплуатацию объектов физической культуры и спорта	Отраслевой показатель ¹	единица	0	0	1	0	0	0	Основное мероприятие Р5,01
Итого:			единица	-	0	1	0	0	0	
Всего по муниципальной программе:			единица	-	1	2	0	1	0	



Муниципальная программа городского округа Реутов Московской области «Экология и окружающая среда»

N п/п	Планируемые результаты реализации муниципальной программы	Тип показателя	Единица измерения	Базовое значение на начало реализации подпрограммы	Планируемое значение показателя по годам реализации					Номер основного мероприятия в перечне мероприятий подпрограммы
					2020 год	2021 год	2022 год	2023 год	2024 год	
1	2	3	4	5	6	7	8	9	10	11
1	Подпрограмма I «Охрана окружающей среды»									
1	Исследование атмосферного воздуха на содержание загрязняющих веществ	Показатель муниципальной программы	единица	365	366	365	365	365	366	1
2	Исследования состояния воды пруда	Показатель муниципальной программы	штук	2	2	2	2	2	2	1
3	Исследование почвы на содержание загрязняющих веществ	Показатель муниципальной программы	штук	2	2	2	2	2	2	1
4	Акарицидные и ларвицидные обработки территории городского пруда	Показатель муниципальной программы	штук	2	2	2	2	2	2	1
5	Мероприятия по экологическому воспитанию, образованию и просвещению молодежи, проведение акций («Чистая вода», «Чистая земля», «Чистый воздух»)	Показатель муниципальной программы	штук	-	0	1	1	1	1	2
6	Установка устройств по приему вторсырья от жителей (фандоматов)	Показатель муниципальной программы	штук	2	2	-	-	-	-	2
7	Проведение семинаров для учителей, врачей, работников дошкольных учреждений, слетов, конференций, съездов, фестивалей, субботников экологической направленности	Показатель муниципальной программы	человек	100	0	100	100	100	100	2
8	Участие в проводимых днях защиты от экологической опасности	Показатель муниципальной программы	человек	100	0	100	100	100	100	2



Муниципальная программа городского округа Реутов Московской области «Цифровое муниципальное образование»

N п/п	Планируемые результаты реализации муниципальной программы	Тип показателя*	Единица измерения	Базовое значение на начало реализации подпрограммы (2019 год)	Планируемое значение показателя по годам реализации					Номер основного мероприятия в перечне мероприятий подпрограммы
					2020 год	2021 год	2022 год	2023 год	2024 год	
1	2	3	4	5	6	7	8	9	10	11
1	Подпрограмма 1. «Снижение административных барьеров, повышение качества и доступности предоставления государственных и муниципальных услуг, в том числе на базе многофункциональных центров предоставления государственных и муниципальных услуг, а также услуг почтовой связи» на 2020-2024 годы.									
1.1	Доля граждан, имеющих доступ к получению государственных и муниципальных услуг по принципу «одного окна» по месту пребывания, в том числе в МФЦ	Указной	процент	100	100	100	100	100	100	3
1.2	Уровень удовлетворенности граждан качеством предоставления государственных и муниципальных услуг	Указной	процент	96,5	94,6	97	97	97	97	1,2
1.3	Среднее время ожидания в очереди для получения государственных (муниципальных) услуг	Указной	минута	5,5	11,5	5,5	5,5	5,5	5,5	2
1.4	Доля заявителей МФЦ, ожидающих в очереди более 11 минут	Отраслевой	процент	-	-	0	0	0	0	2
1.5	Выполнение требований комфортности и доступности МФЦ	Отраслевой	процент	97,9	100	100	100	100	100	2





Муниципальная программа городского округа Реутов Московской области «Цифровое муниципальное образование»

N п/п	Планируемые результаты реализации муниципальной программы	Тип показателя*	Единица измерения	Базовое значение на начало реализации подпрограммы (2019 год)	Планируемое значение показателя по годам реализации					Номер основного мероприятия в перечне мероприятий подпрограммы
					2020 год	2021 год	2022 год	2023 год	2024 год	
1	2	3	4	5	6	7	8	9	10	11
2	Подпрограмма 2. «Развитие информационной и технологической инфраструктуры экосистемы цифровой экономики муниципального образования Московской области» на срок 2020-2024 годы									
2.1	Доля рабочих мест, обеспеченных необходимым компьютерным оборудованием и услугами связи в соответствии с требованиями нормативных правовых актов Московской области	Отраслевой	процент	100	100	100	100	100	100	1
2.2	Стоимостная доля закупаемого и (или) арендуемого ОМСУ муниципального образования Московской области отечественного программного обеспечения	Отраслевой	процент	-	75	75	-	-	-	1
2.3	Увеличение доли защищенных по требованиям безопасности информации информационных систем, используемых ОМСУ муниципального образования Московской области, в соответствии с категорией обрабатываемой информации, а также персональных компьютеров, используемых на рабочих местах работников, обеспеченных антивирусным программным обеспечением с регулярным обновлением соответствующих баз	Отраслевой	процент	95	97	100	100	100	100	2



Муниципальная программа городского округа Реутов Московской области «Цифровое муниципальное образование»

N п/п	Планируемые результаты реализации муниципальной программы	Тип показателя*	Единица измерения	Базовое значение на начало реализации подпрограммы (2019 год)	Планируемое значение показателя по годам реализации					Номер основного мероприятия в перечне мероприятий подпрограммы
					2020 год	2021 год	2022 год	2023 год	2024 год	
1	2	3	4	5	6	7	8	9	10	11
2.4	Доля работников ОМСУ муниципального образования Московской области, обеспеченных средствами электронной подписи в соответствии с установленными требованиями	Отраслевой	процент	100	100	100	100	100	100	2
2.5	Доля документов служебной переписки ОМСУ муниципального образования Московской области и их подведомственных учреждений с ЦИОГВ и ГО Московской области, подведомственными ЦИОГВ и ГО Московской области организациями и учреждениями, не содержащих персональные данные и конфиденциальные сведения и направляемых исключительно в электронном виде с использованием МСЭД и средств электронной подписи	Отраслевой	процент	100	100	100	100	100	100	3
2.6	Процент проникновения ЕСИА в муниципальном образовании Московской области	Отраслевой	процент	-	75	80	80	80	80	3
2.7	Качественные услуги – Доля муниципальных (государственных) услуг, по которым нарушены регламентные сроки	Рейтинг-50	процент	2,2	2	2	2	2	2	3



Муниципальная программа городского округа Реутов Московской области «Цифровое муниципальное образование»

N п/п	Планируемые результаты реализации муниципальной программы	Тип показателя*	Единица измерения	Базовое значение на начало реализации подпрограммы (2019 год)	Планируемое значение показателя по годам реализации					Номер основного мероприятия в перечне мероприятий подпрограммы
					2020 год	2021 год	2022 год	2023 год	2024 год	
1	2	3	4	5	6	7	8	9	10	11
2.8	Удобные услуги – Доля муниципальных (государственных) услуг, по которым заявления поданы в электронном виде через региональный портал государственных и муниципальных услуг	Отраслевой	процент	85	85	90	90	90	90	3
2.9	Повторные обращения -Доля обращений, поступивших на портал «Добродел», по которым поступили повторные обращения	Рейтинг - 50	процент	30	30	30	30	30	30	3
2.10	Отложенные решения – Доля отложенных решений от числа ответов, предоставленных на портале «Добродел» (два и более раз)	Рейтинг - 50	процент	5	5	5	5	5	5	3
2.11	Ответ вовремя – Доля жалоб, поступивших на портал «Добродел», по которым нарушен срок подготовки ответа	Рейтинг-50	процент	10	5	5	5	5	5	3
2.12	Доля используемых в деятельности ОМСУ муниципального образования Московской области информационно-аналитических сервисов ЕИАС ЖКХ МО	Субсидия	процент	80	90	-	-	-	-	D6



Муниципальная программа городского округа Реутов Московской области «Цифровое муниципальное образование»

N п/п	Планируемые результаты реализации муниципальной программы	Тип показателя*	Единица измерения	Базовое значение на начало реализации подпрограммы (2019 год)	Планируемое значение показателя по годам реализации					Номер основного мероприятия в перечне мероприятий подпрограммы
					2020 год	2021 год	2022 год	2023 год	2024 год	
1	2	3	4	5	6	7	8	9	10	11
2.13	Доля муниципальных общеобразовательных организаций в муниципальном образовании Московской области, подключенных к сети Интернет на скорости: для общеобразовательных организаций, расположенных в городских населенных пунктах - не менее 100 Мбит/с; для общеобразовательных организаций, расположенных в сельских населенных пунктах, – не менее 50 Мбит/с	Субсидия	процент	100	100	100	100	100	100	D2
2.14	Доля многоквартирных домов, имеющих возможность пользоваться услугами проводного и мобильного доступа в информационно-телекоммуникационную сеть Интернет на скорости не менее 1 Мбит/с, предоставляемыми не менее чем 2 операторами связи	Обращение Губернатора Московской области	процент	77	87	87,2	87,4	87,5	87,7	1
2.15	Доля муниципальных учреждений культуры, обеспеченных доступом в информационно-телекоммуникационную сеть Интернет на скорости: для учреждений культуры, расположенных в городских населенных пунктах, – не менее 50 Мбит/с; для учреждений культуры, расположенных в сельских населенных пунктах, – не менее 10 Мбит/с	Отраслевой	процент	100	100	100	100	100	100	4
2.16	Образовательные организации оснащены (обновили) компьютерным, мультимедийным, презентационным оборудованием и программным обеспечением в рамках эксперимента по модернизации начального общего, основного общего и среднего общего образования	Региональный проект «Цифровая образовательная среда»	процент	-	0	36,36	45,45	45,45	45,45	6
2.17	Доля государственных и муниципальных образовательных организаций, реализующих программы начального общего, основного общего, среднего общего образования, в учебных классах которых обеспечена возможность беспроводного широкополосного доступа к информационно-телекоммуникационной сети "Интернет" по технологии WiFi	Региональный проект «Информационная инфраструктура»	процент	-	0	33,3	100	100	100	D2

Муниципальная программа городского округа Реутов Московской области «Предпринимательство»

№ п/п	Планируемые результаты реализации муниципальной программы	Тип показателя	Единица измерения	Базовое значение на начало реализации программы	Планируемое значение показателя по годам реализации					Номер и название основного мероприятия в перечне мероприятий подпрограммы
					2020 год	2021 год	2022 год	2023 год	2024 год	
1	2	3	4	5	6	7	8	9	10	11
1	Подпрограмма I «Инвестиции»									
1.1	Показатель 1 Объем инвестиций, привлеченных в основной капитал (без учета бюджетных инвестиций), на душу населения	Рейтинг-45	тыс. руб.	24	25	26	27	29	31	Основное мероприятие 02. «Создание многофункциональных промышленных парков, технологических парков, промышленных площадок»
1.2	Показатель 2 Процент заполняемости многопрофильных промышленных парков, технологических парков, промышленных площадок	Отраслевой показатель (показатель госпрограммы)	процент	38	60	65	70	75	80	Основное мероприятие 02. «Создание многофункциональных промышленных парков, технологических парков, промышленных площадок»
1.3	Показатель 3 Количество многопрофильных промышленных парков, технологических парков, промышленных площадок	Обращение Губернатора Московской области	единиц	2	3	3	3	3	4	Основное мероприятие 02. «Создание многофункциональных промышленных парков, технологических парков, промышленных площадок»
1.4	Показатель 4 Количество привлеченных резидентов на территории многофункциональных промышленных парков, технологических парков, промышленных площадок муниципальных образований Московской области	Отраслевой показатель (показатель госпрограммы)	единиц	5	6	8	9	10	12	Основное мероприятие 02. «Создание многофункциональных промышленных парков, технологических парков, промышленных площадок»
1.5	Показатель 5 Площадь территории, на которую привлечены новые резиденты	Отраслевой показатель (показатель госпрограммы)	га	2	3	3	3	3	3	Основное мероприятие 02. «Создание многофункциональных промышленных парков, технологических парков, промышленных площадок»

Муниципальная программа городского округа Реутов Московской области «Предпринимательство»

№ п/п	Планируемые результаты реализации муниципальной программы	Тип показателя	Единица измерения	Базовое значение на начало реализации программы	Планируемое значение показателя по годам реализации					Номер и название основного мероприятия в перечне мероприятий подпрограммы
					2020 год	2021 год	2022 год	2023 год	2024 год	
1	2	3	4	5	6	7	8	9	10	11
1.6	Показатель 6 Увеличение среднемесячной заработной платы работников организаций, не относящихся к субъектам малого предпринимательства	Указной	процент	112,4	100,2	105,6	106,7	107,3	109,4	Основное мероприятие 07. Организация работ по поддержке и развитию промышленного потенциала.
1.7	Показатель 7 Количество созданных рабочих мест	Обращение Губернатора Московской области	единиц	1200	1300	1340	1400	1420	1450	Основное мероприятие 02. «Создание многофункциональных индустриальных парков, технологических парков, промышленных площадок»
1.8	Показатель 8 Темп роста (индекс роста) физического объема инвестиций в основной капитал, за исключением инвестиций инфраструктурных монополий (федеральные проекты) и бюджетных ассигнований федерального бюджета	Отраслевой показатель	процент	176,44	91,24	102,00	102,30	102,51	103,00	Основное мероприятие 02. «Создание многофункциональных индустриальных парков, технологических парков, промышленных площадок»
2	Подпрограмма II «Развитие конкуренции»									
2.1	Показатель 1 Доля обоснованных, частично обоснованных жалоб в Федеральную антимонопольную службу (ФАС России) (от общего количества опубликованных торгов)	Отраслевой показатель (показатель госпрограммы)	процент	1,2	3,6	3,6	3,6	3,6	3,6	Основное мероприятие 02. Развитие конкурентной среды в рамках Федерального закона № 44-ФЗ
2.2	Показатель 2 Доля несостоявшихся торгов от общего количества объявленных торгов	Отраслевой показатель (показатель госпрограммы)	процент	20	25	40	40	40	40	Основное мероприятие 02. Развитие конкурентной среды в рамках Федерального закона № 44-ФЗ
2.3	Показатель 3 Доля общей экономии денежных средств от общей суммы объявленных торгов	Отраслевой показатель (показатель госпрограммы)	процент	9	10	10	7	7	7	Основное мероприятие 02. Развитие конкурентной среды в рамках Федерального закона № 44-ФЗ



Муниципальная программа городского округа Реутов Московской области «Предпринимательство»

№ п/п	Планируемые результаты реализации муниципальной программы	Тип показателя	Единица измерения	Базовое значение на начало реализации программы	Планируемое значение показателя по годам реализации					Номер и название основного мероприятия в перечне мероприятий подпрограммы
					2020 год	2021 год	2022 год	2023 год	2024 год	
1	2	3	4	5	6	7	8	9	10	11
2.4	Показатель 4 Доля закупок среди субъектов малого и среднего предпринимательства, социально ориентированных некоммерческих организаций, осуществляемых в соответствии с Федеральным законом от 05.04.2013 № 44-ФЗ «О контрактной системе в сфере закупок товаров, работ, услуг для обеспечения государственных и муниципальных нужд»	Отраслевой показатель (показатель госпрограммы)	процент	25	30	31	32	33	33	Основное мероприятие 02. Развитие конкурентной среды в рамках Федерального закона № 44-ФЗ
2.5	Показатель 5 Среднее количество участников на торгах	Отраслевой показатель (показатель госпрограммы)	единица	4,2	3,4	3,4	3,4	3,4	3,4	Основное мероприятие 02. Развитие конкурентной среды в рамках Федерального закона № 44-ФЗ
2.6	Показатель 6 Количество реализованных требований Стандарта развития конкуренции в муниципальном образовании Московской области	Отраслевой показатель (показатель госпрограммы)	единица	5	5	5	5	5	5	Основное мероприятие 03. Мониторинг и контроль закупок по Федеральному закону № 223-ФЗ «О закупках товаров, работ, услуг отдельными видами юридических лиц» на предмет участия субъектов малого и среднего предпринимательства

Муниципальная программа городского округа Реутов Московской области «Предпринимательство»

№ п/п	Планируемые результаты реализации муниципальной программы	Тип показателя	Единица измерения	Базовое значение на начало реализации программы	Планируемое значение показателя по годам реализации					Номер и название основного мероприятия в перечне мероприятий подпрограммы
					2020 год	2021 год	2022 год	2023 год	2024 год	
1	2	3	4	5	6	7	8	9	10	11
3	Подпрограмма III «Развитие малого и среднего предпринимательства»									
3.1	Показатель 1 Доля среднесписочной численности работников (без внешних совместителей) малых и средних предприятий в среднесписочной численности работников (без внешних совместителей) всех предприятий и организаций	Указной (Указ 607)	процент	42,5	33,0	34,85	36,01	37,20	38,5	Основное мероприятие 02. «Реализация механизмов муниципальной поддержки субъектов малого и среднего предпринимательств»
3.2	Показатель 2 Число субъектов МСП в расчете на 10 тыс. человек населения	Указной (Указ 607)	единиц	419,08	421,08	462,65	463,65	464,65	465,65	Основное мероприятие 02. «Реализация механизмов муниципальной поддержки субъектов малого и среднего предпринимательств»
3.3	Показатель 3 Малый бизнес большого региона. Прирост количества субъектов малого и среднего предпринимательства на 10 тыс. населения	Рейтинг-45	единиц	89,6	78,00	95,0	95,2	95,4	95,6	Основное мероприятие 02. «Реализация механизмов муниципальной поддержки субъектов малого и среднего предпринимательств»
3.4	Показатель 4 Вновь созданные предприятия МСП в сфере производства или услуг	Обращение Губернатора Московской области	единиц	10	55	60	65	70	75	Основное мероприятие 18. Федеральный проект «Популяризация предпринимательства»
3.5	Показатель 5 Количество вновь созданных субъектов МСП участниками проекта	Показатель Национального проекта (Регионального проекта)	тыс. единиц	-	0,015	0,015	0,011	0,010	0,008	Основное мероприятие 18. Федеральный проект «Популяризация предпринимательства»
3.6	Показатель 6 Численность занятых в сфере малого и среднего предпринимательства, включая индивидуальных предпринимателей и самозанятых за отчетный период (прошедший год)	ВДЛ (Указ президента РФ № 193)	человек	10583	15425	16095	17287	18373	19324	Основное мероприятие 18. Федеральный проект «Популяризация предпринимательства»
3.7	Показатель 7 Количество самозанятых граждан, зафиксировавших свой статус, с учетом введения налогового режима для самозанятых, нарастающим итогом	Показатель Национального проекта	единиц	-	1220	1220	1220	1220	1220	Основное мероприятие 18. Федеральный проект «Популяризация предпринимательства»



Муниципальная программа городского округа Реутов Московской области «Предпринимательство»

№ п/п	Планируемые результаты реализации муниципальной программы	Тип показателя	Единица измерения	Базовое значение на начало реализации программы	Планируемое значение показателя по годам реализации					Номер и название основного мероприятия в перечне мероприятий подпрограммы
					2020 год	2021 год	2022 год	2023 год	2024 год	
1	2	3	4	5	6	7	8	9	10	11
4	Подпрограмма IV «Развитие потребительского рынка и услуг»									
4.1	Показатель 1 Обеспеченность населения площадью торговых объектов	Приоритетный целевой показатель	кв. м. / 1000 жителей	1584,9	1550,1	1542,4	1534,5	1524,1	1513,5	Основное мероприятие 01. Развитие потребительского рынка и услуг
4.2	Показатель 2 Прирост площадей торговых объектов	Приоритетный целевой показатель	тыс.кв.м	3,8	0,3	3,4	3,5	3,2	3,6	Основное мероприятие 01. Развитие потребительского рынка и услуг
4.3	Показатель 3 Ликвидация незаконных нестационарных торговых объектов	Приоритетный целевой показатель	баллы	1190	1200	1200	1200	1200	1200	Основное мероприятие 01. Развитие потребительского рынка и услуг
4.4	Показатель 4 Прирост посадочных мест на объектах общественного питания	Приоритетный целевой показатель	единица	263	150	65	70	75	80	Основное мероприятие 02. Развитие сферы общественного питания на территории муниципального образования Московской области
4.5	Показатель 5 Прирост рабочих мест на объектах бытовых услуг	Приоритетный целевой показатель	единица	25	25	18	21	20	19	Основное мероприятие 03. Развитие сферы бытовых услуг на территории муниципального образования Московской области
4.6	Показатель 6 Доля обращений по вопросу защиты прав потребителей от общего количества поступивших обращений	Приоритетный целевой показатель	процент	10	10	10	10	10	10	Основное мероприятие 05. Участие в организации региональной системы защиты прав потребителей

№ п/п	Планируемые результаты реализации муниципальной программы	Тип показателя	Единица измерения	Базовое значение на начало реализации подпрограммы 2019 год	Планируемое значение показателя по годам реализации					Номер основного мероприятия а перечне мероприятий подпрограммы
					2020 год	2021 год	2022 год	2023 год	2024 год	
1	2	3	4	5	6	7	8	9	10	11
2	Подпрограмма 2 «Развитие музейного дела и народных художественных промыслов»									
2.1	Увеличение общего количества посещений музеев	Национальный проект «Культура»	процент	5,8	104	108	111	113	115	1
2.2	Перевод в электронный вид музейных фондов	Отраслевой показатель	процент	-	20	45	50	53	55	1
2.3	Количество посетителей муниципальных музеев	Национальный проект «Культура»	тыс.чел.	5,8	7,8	7,9	7,95	8,0	8,18	1
3	Подпрограмма 3 «Развитие библиотечного дела»									
3.1	Обеспечение роста числа пользователей муниципальных библиотек	Отраслевой показатель	процент	-	102,5	105,0	107,5	108,0	108,5	1
3.2	Увеличение количества библиотек, внедривших стандарты деятельности библиотеки нового формата	Обращения Губернатора МО	единиц	-	0	0	0	0	0	1
3.3	Доля библиотек городского округа Реутов, соответствующих Требованиям к условиям деятельности библиотек Московской области (стандарту)	Отраслевой показатель	Процент	60	80	80	100	100	100	1
3.4	Увеличение посещаемости общедоступных (публичных) библиотек, а также культурно – массовых мероприятий, проводимых в библиотеках к уровню 2017 года	Национальный проект «Культура»	процент	173,417	106	110	114	118	120	1
4	Подпрограмма 4 «Развитие профессионального искусства, гастрольно – концертной и культурно - досуговой деятельности, кинематографии»									
4.1	Количество праздничных и культурно – массовых мероприятий, в т.ч. творческих фестивалей и конкурсов	Национальный проект «Культура»	единиц	-	34	34	34	34	34	1
4.2	Соотношение средней заработной платы работников муниципальных учреждений культуры к среднемесячной начисленной заработной плате наемных работников в организациях, у индивидуальных предпринимателей и физических лиц (среднемесячному доходу от трудовой деятельности) в Московской области	Указы Президента РФ	процент	100	100	100	100	100	100	4



№ п/п	Планируемые результаты реализации муниципальной программы	Тип показателя	Единица измерения	Базовое значение на начало реализации подпрограммы 2019 год	Планируемое значение показателя по годам реализации					Номер основного мероприятия а перечне мероприятий подпрограммы
					2020 год	2021 год	2022 год	2023 год	2024 год	
1	2	3	4	5	6	7	8	9	10	11
4.3	Количество получателей адресной финансовой поддержки по итогам рейтингования обучающихся учреждений дополнительного образования сферы культуры Московской области	Региональный проект «Творческие люди Подмосковья»	единиц	-	3	3	3	3	3	1
4.4	Доля детей, привлекаемых к участию в творческих мероприятиях в сфере культуры	Отраслевой показатель	процент	-	9,61	9,6	9,7	9,8	9,9	1
4.5	Количество введенных в эксплуатацию объектов культуры	Обращения Губернатора МО	единиц	-	1	0	0	0	0	1
4.6	Количество граждан, принимающих участие в добровольческой деятельности, получивших государственную поддержку в форме субсидий бюджетным учреждениям культуры		чел	-	18	29	44	59	74	1
4.7	Увеличение числа посещений культурных мероприятий	Указ Президента РФ	Тыс.ед.	307,412	-	307,412	-	-	-	1
5	Подпрограмма 5 «Укрепление материально-технической базы муниципальных учреждений в сфере культуры»									
5.1	Увеличение на 15% числа посещений организаций культуры	Региональный проект «Культурная среда Подмосковья»	тыс.пос.	183,552	194,248	201,506	208,735	215,868	219,533	1
5.2	Количество организаций культуры Московской области, получивших современное оборудование	Региональный проект «Культурная среда Подмосковья»	единиц	-	1	0	0	1	0	1
	Увеличение на 15% числа посещений организаций культуры к уровню 2017 года	Региональный проект «Культурная среда Подмосковья»	процент	102,5	105,83	-	-	-	-	1



Муниципальная программа городского округа Реутов Московской области «Культура»

№ п/п	Планируемые результаты реализации муниципальной программы	Тип показателя	Единица измерения	Базовое значение на начало реализации подпрограммы 2019 год	Планируемое значение показателя по годам реализации					Номер основного мероприятия а перечне мероприятий подпрограммы
					2020 год	2021 год	2022 год	2023 год	2024 год	
1	2	3	4	5	6	7	8	9	10	11
7.3	Доля архивных документов, переведенных в электронно-цифровую форму, от общего количества документов, находящихся на хранении в муниципальном архиве муниципального образования	Отраслевой показатель	процент	2,2	3,1	3,2	3,3	3,4	3,5	1
7.4	Доля субвенции бюджету муниципального образования Московской области на обеспечение переданных государственных полномочий по временному хранению, комплектованию, учету и использованию архивных документов, относящихся к собственности Московской области и временно хранящихся в муниципальном архиве, освоенная бюджетом муниципального образования Московской области, в общей сумме указанной субвенции, процент	Отраслевой показатель	процент	100	100	100	100	100	100	2
8	Подпрограмма 8 «Обеспечивающая подпрограмма»									
8.1	Соотношение средней заработной платы работников учреждений культуры к среднемесячной начисленной заработной плате наемных работников в организациях, у индивидуальных предпринимателей и физических лиц (среднемесячному доходу от трудовой деятельности) в Московской области	Отраслевой показатель	процент	100	100	100	100	100	100	1
9	Подпрограмма 9 «Развитие парков культуры и отдыха»									
9.1	Соответствие нормативу обеспеченности парками культуры и отдыха	Национальный проект «Культура»	процент	75,0	75,0	75,0	75,0	100,0	100,0	1
9.2	Увеличение числа посетителей парков	Показатель муниципальной программы	процент	-	115	116	117	118	119	1

Муниципальная программа городского округа Реутов Московской области «Спорт»

№ п/п	Планируемые результаты реализации муниципальной программы (подпрограммы) (Показатель реализации мероприятий)	Тип показателя	Единица измерения	Базовое значение показателя на начало реализации программы	Планируемое значение по годам реализации					Номер и название основного мероприятия в перечне мероприятий подпрограммы
					2020 год	2021 год	2022 год	2023 год	2024 год	
1	2	3	4	5	6	7	8	9	10	11
1	Подпрограмма I «Развитие физической культуры и спорта»									
1.1	Доля жителей муниципального образования Московской области, систематически занимающихся физической культурой и спортом, в общей численности населения городского округа Реутов Московской области в возрасте 3-79 лет	Приоритетный показатель, Указ 204, показатель регионального проекта «Спорт - норма жизни»	процент	40,5	43,62	45,1	48,5	51,7	55,0	01
1.2	Уровень обеспеченности граждан спортивными сооружениями исходя из единовременной пропускной способности объектов спорта	Указ 204 Приоритетный показатель, показатель Национального проекта	процент	21,38	23,0	23,4	24,8	25,2	25,6	01
1.3	Доступные спортивные площадки. Доля спортивных площадок, управляемых в соответствии со стандартом их использования	Рейтинг-50 Приоритетный показатель	процент	64,0	95,0	95,0	100,0	100,0	100,0	01
1.4	Доля лиц с ограниченными возможностями здоровья и инвалидов, систематически занимающихся физической культурой и спортом, в общей численности указанной категории населения, проживающих в городском округе Реутов Московской области	отраслевой показатель	процент	11,0	15,0	15,5	16,0	16,5	17,0	01
1.5	Доля обучающихся и студентов, систематически занимающихся физической культурой и спортом, в общей численности обучающихся и студентов	отраслевой показатель	процент	81,0	85,0	-	-	-	-	01

№ п/п	Планируемые результаты реализации муниципальной программы (подпрограммы) (Показатель реализации мероприятий)	Тип показателя	Единица измерения	Базовое значение показателя на начало реализации программы	Планируемое значение по годам реализации					Номер и название основного мероприятия в перечне мероприятий подпрограммы
					2020 год	2021 год	2022 год	2023 год	2024 год	
1	2	3	4	5	6	7	8	9	10	11
1.6	Доля населения муниципального образования Московской области, занятого в экономике, занимающегося физической культурой и спортом, в общей численности населения, занятого в экономике	отраслевой показатель	процент	25,3	28,9	-	-	-	-	01
1.7	Эффективность использования существующих объектов спорта (отношение фактической посещаемости к нормативной пропускной способности)	показатель к ежегодному обращению Губернатора Московской области	процент	99,5	99,6	100,0	100,0	100,0	100,0	01
1.8	Количество проведенных массовых, официальных физкультурных и спортивных мероприятий	отраслевой показатель	единиц	175	176	177	178	179	180	01
1.9	Доля жителей муниципального образования Московской области, выполнивших нормативы испытаний (тестов) Всероссийского комплекса «Готов к труду и обороне» (ГТО), в общей численности населения, принявшего участие в испытаниях (тестах)	отраслевой показатель	процент	30,3	30,6	30,9	31,2	31,3	31,4	01
1.10	Доля обучающихся и студентов муниципального образования Московской области, выполнивших нормативы Всероссийского физкультурно-спортивного комплекса «Готов к труду и обороне» (ГТО), в общей численности обучающихся и студентов, принявших участие в сдаче нормативов Всероссийского физкультурно-спортивного комплекса «Готов к труду и обороне» (ГТО)	отраслевой показатель	процент	50,3	50,6	50,9	51,2	51,3	51,4	01





№ п/п	Планируемые результаты реализации муниципальной программы (подпрограммы) (Показатель реализации мероприятий)	Тип показателя	Единица измерения	Базовое значение показателя на начало реализации программы	Планируемое значение по годам реализации					Номер и название основного мероприятия в перечне мероприятий подпрограммы
					2020 год	2021 год	2022 год	2023 год	2024 год	
1	2	3	4	5	6	7	8	9	10	11
3	Подпрограмма III «Подготовка спортивного резерва»									
3.1	Доля занимающихся по программам спортивной подготовки в организациях ведомственной принадлежности физической культуры и спорта в общем количестве занимающихся в организациях ведомственной принадлежности физической культуры и спорта	Указ 204	процент	84,4	87,5	90,6	93,7	96,8	100,0	01
3.2	Доля систематически занимающихся видом спорта "футбол" в общем количестве систематически занимающихся по всем видам спорта в городском округе Реутов Московской области	отраслевой показатель	процент	12,45	12,46	-	-	-	-	03
3.3	Темп прироста занимающихся в учреждениях и организациях при спортивных сооружениях	отраслевой показатель	процент	-	3	-	3	3	3	03





Муниципальная программа городского округа Реутов Московской области «Управление имуществом и муниципальными финансами»

№ п/п	Планируемые результаты реализации муниципальной программы	Тип показателя	Единица измерения	Базовое значение на начало реализации программы	Планируемое значение показателя по годам реализации					Номер основного мероприятия в перечне мероприятий подпрограммы
					2020 год	2021 год	2022 год	2023 год	2024 год	
1	2	3	4	5	6	7	8	9	10	11
1	Подпрограмма 1 «Развитие имущественного комплекса»									
1.1.	Эффективность работы по взысканию задолженности по арендной плате за земельные участки, государственная собственность на которые не разграничена	Рейтинг-50	%	100	100	100	100	100	100	03
1.2.	Эффективность работы по взысканию задолженности по арендной плате за муниципальное имущество	Рейтинг-50	%	100	100	100	100	100	100	02
1.3.	Поступления доходов в бюджет муниципального образования от распоряжения земельными участками, государственная собственность на которые не разграничена	Показатель госпрограммы	%	100	100	100	100	100	100	03
1.4.	Поступления доходов в бюджет муниципального образования от распоряжения муниципальным имуществом и землей	Приоритетный целевой показатель	%	0	100	100	100	100	100	02
1.5.	Предоставление земельных участков многодетным семьям	Приоритетный целевой показатель	%	100	100	100	100	100	100	02
1.6.	Проверка использования земель	Приоритетный целевой показатель	%	100	100	100	100	100	100	07



Муниципальная программа городского округа Реутов Московской области «Управление имуществом и муниципальными финансами»

№ п/п	Планируемые результаты реализации муниципальной программы	Тип показателя	Единица измерения	Базовое значение на начало реализации программы	Планируемое значение показателя по годам реализации					Номер основного мероприятия в перечне мероприятий подпрограммы
					2020 год	2021 год	2022 год	2023 год	2024 год	
1	2	3	4	5	6	7	8	9	10	11
1.7	Доля государственных и муниципальных услуг в области земельных отношений, по которым соблюдены регламентные сроки оказания услуг, к общему количеству государственных и муниципальных услуг в области земельных отношений, оказанных органом местного самоуправления	Приоритетный целевой показатель	%	100	100	100	100	100	100	07
1.8.	Исключение незаконных решений по земле	Рейтинг-50	Шт.	0	0	0	0	0	0	07
1.9.	Доля объектов недвижимого имущества, поставленных на кадастровый учет от выявленных земельных участков с объектами без прав	Рейтинг-50	%	40	40	40	40	40	40	07
1.10.	Прирост земельного налога	Приоритетный целевой показатель	%	100	100	100	100	100	100	07
1.11.	Доля объектов недвижимости у которых адреса приведены структуре федеральной информационной адресной системе, внесены в федеральную информационную адресную систему и имеют географические координаты	Приоритетный целевой показатель	%	0	100	100	100	100	100	07

Муниципальная программа городского округа Реутов Московской области «Управление имуществом и муниципальными финансами»

№ п/п	Планируемые результаты реализации муниципальной программы	Тип показателя	Единица измерения	Базовое значение на начало реализации программы	Планируемое значение показателя по годам реализации					Номер основного мероприятия в перечне мероприятий подпрограммы
					2020 год	2021 год	2022 год	2023 год	2024 год	
1	2	3	4	5	6	7	8	9	10	11
1.12	Процент проведенных аукционов на право заключения договоров аренды земельных участков для субъектов малого и среднего предпринимательства от общего количества таких торгов	Показатель регионального проекта	%	0	20	20	20	20	20	07
2.	Подпрограмма 3 «Совершенствование муниципальной службы Московской области»									
3.1.	Доля муниципальных служащих, прошедших обучение по программам профессиональной переподготовки и повышения квалификации в соответствии с планом – заказом, от общего числа муниципальных служащих	Показатель муниципальной программы	%	25	20	20	20	20	20	05
4	Подпрограмма 4 «Управление муниципальными финансами»									
4.1	2020 Снижение среднего уровня задолженности по налоговым платежам в консолидированный бюджет Московской области к налоговым доходам консолидированного бюджета Московской области	Приоритетный целевой показатель	Процент (%)	4,04	< 4,0	<3,9	<3,9	<3,9	<3,9	01
4.2.	2020 Ежегодный прирост налоговых и неналоговых доходов бюджета городского округа Реутов в отчетном финансовом году к поступлениям в году, предшествующем отчетному финансовому году	Показатель муниципальной программы	Процент (%)	>0	>0	>0	> 0	> 0	>0	01



Муниципальная программа городского округа Реутов Московской области «Управление имуществом и муниципальными финансами»

№ п/п	Планируемые результаты реализации муниципальной программы	Тип показателя	Единица измерения	Базовое значение на начало реализации программы	Планируемое значение показателя по годам реализации					Номер основного мероприятия в перечне мероприятий подпрограммы
					2020 год	2021 год	2022 год	2023 год	2024 год	
1	2	3	4	5	6	7	8	9	10	11
4.3.	2020 Отношение объема расходов на обслуживание муниципального долга городского округа Реутов к общему годовому объему доходов бюджета городского округа Реутов (без учета безвозмездных поступлений)	Показатель муниципальной программы	Процент (%)	0	<50	<50	<50	<50	<50	06
4.4.	2020 Доля просроченной кредиторской задолженности в расходах бюджета	Показатель муниципальной программы	Процент (%)	0	0	0	0	0	0	07
4	Подпрограмма 5 «Обеспечивающая подпрограмма»									
4.1.	Проверка использования земель	Приоритетный целевой показатель	%	100	100	100	100	100	100	01
4.2.	Доля государственных и муниципальных услуг в области земельных отношений, по которым соблюдены регламентные сроки оказания услуг, к общему количеству государственных и муниципальных услуг в области земельных отношений, предоставленных органом местного самоуправления Московской области	Рейтинг-50	%	100	100	100	100	100	100	01
4.3.	Исключение незаконных решений по земле	Рейтинг-50	Шт.	0	0	0	0	0	0	01
4.4.	Доля объектов недвижимого имущества, поставленных на кадастровый учет от выявленных земельных участков с объектами без прав	Рейтинг-50	%	-	-	-	-	-	-	01
4.5.	Прирост земельного налога	Приоритетный целевой показатель	%	100	100	100	100	100	100	01



Муниципальная программа городского округа Реутов Московской области «Социальная защита населения»

N п/п	Показатели реализации муниципальной программы	Тип показателя	Единица измерения	Базовое значение на начало реализации подпрограммы	Планируемое значение по годам реализации					Номер основного мероприятия в перечне мероприятий подпрограммы
					2020 год	2021 год	2022 год	2023 год	2024 год	
1	2	3	4	5	6	7	8	9	10	11
1	Подпрограмма I «Социальная поддержка граждан»									
1.1	Целевой показатель 1 Уровень бедности*	Указ Президента РФ от 04.02.2021 № 68	процент	4,0	3,8	3,6	3,3	3,1	2,9	I
1.2	Целевой показатель 2 Активное долголетие	Приоритетный показатель	процент	-	1,5	7,5	10	12,5	15	20
1.3	Доля граждан, получивших информацию по предоставлению жилищных субсидий на оплату жилого помещения и коммунальных услуг к количеству граждан, обратившихся за назначением субсидий на оплату жилого помещения и коммунальных услуг	Показатель муниципальной программы	процент	100	100	100	100	100	100	03
1.4	Доля граждан, получивших жилищную субсидию на оплату жилого помещения и коммунальных услуг к количеству граждан, из числа обратившихся за назначением жилищных субсидий на оплату жилого помещения и коммунальных услуг и имеющих право на её получение	Показатель муниципальной программы	процент	100	100	100	100	100	100	03
1.5	Доля муниципальных служащих, вышедших на пенсию, и получающих пенсию за выслугу лет	Показатель муниципальной программы	%	100%	100 %	100 %	100 %	100 %	100 %	18

N п/п	Показатели реализации Муниципальной программы	Тип показателя	Единица измерения	Базовое значение на начало реализации подпрограммы	Планируемое значение по годам реализации					Номер основного мероприятия в перечне мероприятий подпрограммы
					2020 год	2021 год	2022 год	2023 год	2024 год	
1	2	3	4	5	6	7	8	9	10	11
1.6	Оказание материальной помощи на приобретение индивидуальных диагностических средств детям, больным инсулинозависимым сахарным диабетом (иглы, тест-полоски), на 100% от обратившихся	Показатель муниципальной программы	процент	100	100	100	100	100	100	19
1.7	Оказание материальной помощи и компенсаций на приобретение современных лекарственных средств больным злокачественными новообразованиями, на 100%, от обратившихся	Показатель муниципальной программы	процент	100	100	100	100	100	100	19
1.8	Оказание материальной помощи жителям города Реутов на приобретение прочих лекарственных препаратов, не входящих в Список жизненно необходимых и важнейших лекарственных средств (ЖНВЛС) на 100% от обратившихся	Показатель муниципальной программы	процент	100	100	100	100	100	100	19
2	Подпрограмма II «Доступная среда»									
2.1	Целевой показатель 1 Доля доступных для инвалидов и других маломобильных групп населения приоритетных объектов социальной, транспортной, инженерной инфраструктуры в общем количестве приоритетных объектов	Приоритетный показатель	процент	66,4	72,8	77,8	82,8	87,8	92,8	02
2.2	Целевой показатель 2 Доля детей-инвалидов в возрасте от 1,5 до 7 лет, охваченных дошкольным образованием, в общей численности детей-инвалидов такого возраста	Соглашение с ФИОГВ	процент	97	100	100	100	100	100	02

Муниципальная программа городского округа Реутов Московской области «Социальная защита населения»

N п/п	Показатели реализации муниципальной программы	Тип показателя	Единица измерения	Базовое значение на начало реализации подпрограммы	Планируемое значение по годам реализации					Номер основного мероприятия в перечне мероприятий подпрограммы
					2020 год	2021 год	2022 год	2023 год	2024 год	
1	2	3	4	5	6	7	8	9	10	11
2.3	Целевой показатель 3 Доля детей-инвалидов в возрасте от 5 до 18 лет, получающих дополнительное образование, от общей численности детей-инвалидов данного возраста	Соглашение с ФИОГВ	процент	46	50	50	50	50	50	02
2.4	Целевой показатель 4 Доля детей-инвалидов, которым созданы условия для получения качественного начального общего, основного общего, среднего общего образования, в общей численности детей-инвалидов школьного возраста	Соглашение с ФИОГВ	процент	99	100	100	100	100	100	02
3	Подпрограмма III «Развитие системы отдыха и оздоровления детей»									
3.1	Целевой показатель 1 Доля детей, охваченных отдыхом и оздоровлением, в общей численности детей в возрасте от 7 до 15 лет, подлежащих оздоровлению	Отраслевой показатель	процент	59,5	26,77	61,5	62,0	62,5	63,0	05
3.2	Целевой показатель 2 Доля детей, находящихся в трудной жизненной ситуации, охваченных отдыхом и оздоровлением, в общей численности детей в возрасте от 7 до 15 лет, находящихся в трудной жизненной ситуации, подлежащих оздоровлению	Отраслевой показатель	процент	55,7	27,98	55,9	56,0	56,5	57,0	05
3.3	Доля педагогов, обученных по охране труда в общей численности занимающихся с детьми младшего школьного возраста на базе организаций образования в летних лагерях дневного пребывания	Показатель муниципальной программы	процент	100	100	100	100	100	100	05
3.4	Количество подростков, принимающих участие в молодежных отрядах труда	Показатель муниципальной программы	человек	160	111	160	160	160	160	05



Муниципальная программа городского округа Реутов Московской области «Социальная защита населения»

N п/п	Показатели реализации Муниципальной программы	Тип показателя	Единица измерения	Базовое значение на начало реализации подпрограммы	Планируемое значение по годам реализации					Номер основного мероприятия в перечне мероприятий подпрограммы
					2020 год	2021 год	2022 год	2023 год	2024 год	
1	2	3	4	5	6	7	8	9	10	11
4	Подпрограмма VIII «Развитие трудовых ресурсов и охраны труда»									
4.1	Целевой показатель 1 Число пострадавших в результате несчастных случаев на производстве со смертельным исходом связанных с производством, в расчете на 1000 работающих (организаций, занятых в экономике муниципального образования), промилле*	Приоритетный	промилле	0,067	0,063	0,062	0,061	0,060	0,059	01
4.2	Удельный вес рабочих мест, на которых проведена специальная оценка условий труда, в общем количестве рабочих мест (по кругу организаций муниципальной собственности)	Показатель муниципальной программы	процент	100,0	100,0	100,0	100,0	100,0	100,0	01
4.3	Зарплата без долгов - Задолженность по выплате заработной платы (количество организаций; численность работников, сумма задолженности)	Показатель муниципальной программы	балл	5	5	5	5	5	5	01
5.	Подпрограмма IX «Развитие и поддержка социально ориентированных некоммерческих организаций»									
5.1	Целевой показатель 1 Количество СО НКО, которым оказана поддержка органами местного самоуправления всего*	Приоритетный	единиц	17	17	17	17	17	17	01,02
5.1.1	Целевой показатель 1.1 Количество социально ориентированных некоммерческих организаций в сфере социальной защиты населения, которым оказана поддержка органами местного самоуправления*	Приоритетный	единиц	7	7	7	7	7	7	02
5.1.2	Целевой показатель 1.2 Количество социально ориентированных некоммерческих организаций в сфере культуры, которым оказана поддержка органами местного самоуправления*	Приоритетный	единиц	2	2	2	2	2	2	02
5.1.3	Целевой показатель 1.3 Количество социально ориентированных некоммерческих организаций в сфере образования, которым оказана поддержка органами местного самоуправления*	Приоритетный	единиц	6	6	6	6	6	6	01,02
5.1.4	Целевой показатель 1.4 Количество социально ориентированных некоммерческих организаций в сфере физической культуры и спорта, которым оказана поддержка органами местного самоуправления	Приоритетный	единиц	1	1	1	1	1	1	02



Муниципальная программа городского округа Реутов Московской области «Социальная защита населения»

N п/п	Показатели реализации муниципальной программы	Тип показателя	Единица измерения	Базовое значение на начало реализации подпрограммы	Планируемое значение по годам реализации					Номер основного мероприятия в перечне мероприятий подпрограммы
					2020 год	2021 год	2022 год	2023 год	2024 год	
1	2	3	4	5	6	7	8	9	10	11
5.1.5	Целевой показатель 1.5 Количество социально ориентированных некоммерческих организаций в сфере охраны здоровья, которым оказана поддержка органами местного самоуправления, единиц	Приоритетный	единиц	1	1	1	1	1	1	02
5.2	Целевой показатель 2 Доля расходов, направляемых на предоставление субсидий СО НКО, в общем объеме расходов бюджета г.о. Реутов на социальную сферу	Отраслевой показатель	процент	0,69	0,59	0,72	0,72	0,72	0,72	01
5.2.1	Целевой показатель 2.3 Доля расходов, направляемых на предоставление субсидий социально ориентированным некоммерческим организациям в сфере образования, в общем объеме расходов бюджета г.о. Реутов в сфере образования	Отраслевой показатель	процент	1	0,96	1	1	1	1	01
5.3	Целевой показатель 3 Доля СО НКО, внесенных в реестр поставщиков социальных услуг и получивших поддержку, в общем количестве СО НКО на территории г.о. Реутов, получивших поддержку	Отраслевой показатель	процент	5,88	5,88	5,88	5,88	5,88	5,88	01, 02
5.4	Целевой показатель 4 Количество СО НКО, которым оказана финансовая поддержка органами местного самоуправления	Отраслевой показатель	единиц	4	4	4	4	4	4	01
5.5	Целевой показатель 5 Количество СО НКО, которым оказана имущественная поддержка органами местного самоуправления	Отраслевой показатель	единиц	2	2	2	2	2	2	02



Муниципальная программа городского округа Реутов Московской области «Социальная защита населения»

N п/п	Показатели реализации муниципальной программы	Тип показателя	Единица измерения	Базовое значение на начало реализации подпрограммы	Планируемое значение по годам реализации					Номер основного мероприятия в перечне мероприятий подпрограммы
					2020 год	2021 год	2022 год	2023 год	2024 год	
1	2	3	4	5	6	7	8	9	10	11
5.5.1	Целевой показатель 5.1 Количество СО НКО в сфере социальной защиты населения, которым оказана имущественная поддержка органами местного самоуправления	Отраслевой показатель	единиц	1	1	1	1	1	1	02
5.5.2	Целевой показатель 5.4 Количество СО НКО в сфере физической культуры и спорта, которым оказана имущественная поддержка органами местного самоуправления	Отраслевой показатель	единиц	1	1	1	1	1	1	02
5.6	Целевой показатель 6 Общее количество предоставленной органами местного самоуправления площади на льготных условиях или в безвозмездное пользование СО НКО	Отраслевой показатель	кв. метров	6849,3	6849,3	6849,3	6849,3	6849,3	6849,3	02
5.6.1	Целевой показатель 6.1 Общее количество предоставленной органами местного самоуправления площади на льготных условиях или в безвозмездное пользование СО НКО в сфере социальной защиты населения	Отраслевой показатель	кв. метров	3613,2	3613,2	3613,2	3613,2	3613,2	3613,2	02
5.6.2	Целевой показатель 6.4 Общее количество предоставленной органами местного самоуправления площади на льготных условиях или в безвозмездное пользование СО НКО в сфере физической культуры и спорта	Отраслевой показатель	кв. метров	3236,1	3236,1	3236,1	3236,1	3236,1	3236,1	02
5.7	Целевой показатель 7 Количество СО НКО, которым оказана консультационная поддержка органами местного самоуправления	Отраслевой показатель	единиц	17	17	17	17	17	17	02
5.8	Целевой показатель 8 Численность граждан, принявших участие в просветительских мероприятиях по вопросам деятельности СО НКО	Отраслевой показатель	человек	10	13	16	16	16	16	02
5.9	Целевой показатель 9 Количество проведенных органами местного самоуправления просветительских мероприятий по вопросам деятельности СО НКО	Отраслевой показатель	единиц	5	5	5	5	5	5	02



Муниципальная программа городского округа Реутов Московской области «Развитие сельского хозяйства»

№ п/п	Планируемые результаты реализации муниципальной программы (подпрограммы) (Показатель реализации мероприятий)	Тип показателя	Единица измерения	Базовое значение показателя на начало реализации программы	Планируемое значение по годам реализации					Номер и название основного мероприятия в перечне мероприятий подпрограммы
					2020 год	2021 год	2022 год	2023 год	2024 год	
1	2	3	4	5	6	7	8	9	10	11
1	Подпрограмма II – «Развитие мелиорации земель сельскохозяйственного назначения»									
1.1	Площадь земель, обработанных от борщевика Сосновского	Приоритетный Рейтинг -45	Га.	0	0	5	0	0	0	Основное мероприятие 1. Предотвращение выбытия из оборота земель сельскохозяйственного назначения и развитие мелиоративных систем и гидротехнических сооружений сельскохозяйственного назначения
2	Подпрограмма IV – «Обеспечение эпизоотического и ветеринарно-санитарного благополучия»									
2.1	Количество отловленных безнадзорных животных	Отраслевой	ед.	102	102	102	102	102	102	Основное мероприятие 1. Обеспечение эпизоотического благополучия территории от заноса и распространения заразных, в том числе особо опасных болезней животных, включая африканскую чуму свиней





Муниципальная программа городского округа Реутов Московской области «Развитие инженерной инфраструктуры и энергоэффективности»

№ п/п	Количественные и/или качественные целевые показатели, характеризующие достижение целей и решение задач	Тип показателя	Единица измерения	Базовое значение показателя (на начало реализации подпрограммы)	Планируемое значение показателя по годам реализации					Номер и название основного мероприятия в перечне мероприятий подпрограммы
					2020 год	2021 год	2022 год	2023 год	2024 год	
1	2	3	4	5	6	7	8	9	10	11
Подпрограмма I «Чистая вода»										
1.1	Увеличение доли населения, обеспеченного доброкачественной питьевой водой из централизованных источников водоснабжения	Региональный проект «Чистая вода»	%/чел.	100	100	100	100	100	100	Основное мероприятие 02. Строительство, реконструкция, капитальный ремонт, приобретение, монтаж и ввод в эксплуатацию объектов водоснабжения на территории муниципальных образований Московской области
1.2	Количество созданных и восстановленных ВЗУ, ВНС и станций водоподготовки	Обращение Губернатора Московской области	Единиц (ед.)	0	0	1	1	0	0	Основное мероприятие 02. Строительство, реконструкция, капитальный ремонт, приобретение, монтаж и ввод в эксплуатацию объектов водоснабжения на территории муниципальных образований Московской области
Подпрограмма III «Создание условий для обеспечения качественными жилищно-коммунальными услугами»										
2.1	Количество созданных и восстановленных объектов коммунальной инфраструктуры (котельные, ЦТП, сети)	Обращение Губернатора Московской области	Единиц (ед.)	0	0	0	1	1	0	Основное мероприятие 02 - Строительство, реконструкция, капитальный ремонт, приобретение, монтаж и ввод в эксплуатацию объектов коммунальной инфраструктуры на территории муниципальных образований Московской области
2.2	Доля актуальных схем теплоснабжения, водоснабжения и водоотведения, программ комплексного развития систем коммунальной инфраструктуры	Приоритетный целевой показатель	Процент (%)	33	100	100	100	100	100	Основное мероприятие 5 «Мониторинг разработки и утверждения схем водоснабжения и водоотведения, теплоснабжения, а также программ комплексного развития систем коммунальной инфраструктуры городских округов»

Муниципальная программа городского округа Реутов Московской области «Развитие инженерной инфраструктуры и энергоэффективности»

№ п/п	Количественные и/или качественные целевые показатели, характеризующие достижение целей и решение задач	Тип показателя	Единица измерения	Базовое значение показателя (на начало реализации подпрограммы)	Планируемое значение показателя по годам реализации					Номер и название основного мероприятия в перечне мероприятий подпрограммы
					2020 год	2021 год	2022 год	2023 год	2024 год	
1	2	3	4	5	6	7	8	9	10	11
Подпрограмма IV «Энергосбережение и повышение энергетической эффективности»										
3.1	Доля зданий, строений, сооружений муниципальной собственности, соответствующих нормальному уровню энергетической эффективности и выше (А, В, С, D).	Приоритетный целевой показатель	Процент (%)	72	74	76	78	80	82	Основное мероприятие 1 «Повышение энергетической эффективности муниципальных учреждений Московской области».
3.2	Доля зданий, строений, сооружений органов местного самоуправления и муниципальных учреждений, оснащенных приборами учета потребляемых энергетических ресурсов.	Приоритетный целевой показатель	Процент (%)	64,7	100	100	100	100	100	Основное мероприятие 1 «Повышение энергетической эффективности муниципальных учреждений Московской области»
3.3	Бережливый учет – оснащенность многоквартирных домов общедомовыми приборами учета	Государственная программа	Процент (%)	100	100	100	100	100	100	Основное мероприятие 2 «Организация учета энергоресурсов в жилищном фонде Московской области».
3.4	Доля многоквартирных домов с присвоенными классами энергоэффективности	Государственная программа	Процент (%)	59,1	63,5	67,3	71,8	76,1	80,5	Основное мероприятие 3 «Повышение энергетической эффективности многоквартирных домов».
Подпрограмма VIII «Обеспечивающая подпрограмма»										
4.1	Количество выявленных административных правонарушений на территории городского округа Реутов, по которым выписаны предписания	Показатель Муниципальной программы	Единиц (ед.)	71	45	45	45	45	45	Основное мероприятие 1. Создание условий для реализации полномочий органов местного самоуправления

Муниципальная программа городского округа Реутов Московской области «Формирование современной комфортной городской среды»



№ п/п	Планируемые результаты реализации муниципальной программы	Тип показателя	Единица измерения	Базовое значение на начало реализации подпрограммы	Планируемое значение показателя по годам реализации					Номер основного мероприятия в перечне мероприятий подпрограммы
					2020 год	2021 год	2022 год	2023 год	2024 год	
1	2	3	4	5	6	7	8	9	10	11
1	Комфортная городская среда									-
1.1	Количество благоустроенных общественных территорий	Региональный проект «Формирование комфортной городской среды»	Единиц (ед.)	4	4	2	7	7	7	1
1.2	Количество благоустроенных общественных территорий, реализованных без привлечения средств федерального бюджета и бюджета Московской области	Отраслевой показатель	Единиц (ед.)	2	2	1	2	2	2	1
1.3	Количество разработанных концепций благоустройства общественных территорий	Отраслевой показатель	Единиц (ед.)	2	2	1	4	4	4	1
1.4	Количество разработанных проектов благоустройства общественных территорий	Отраслевой показатель	Единиц (ед.)	2	4	4	0	0	0	1
1.5	Количество установленных детских игровых площадок	Обращение Губернатора Московской области	Единиц (ед.)	11	19	3	22	20	23	1
1.6	Количество благоустроенных дворовых территорий	Обращение Губернатора Московской области	Единиц (ед.)	18	10	9	39	43	49	2
1.7	Количество объектов электросетевого хозяйства, систем наружного на которых реализованы мероприятия по устройству и капитальному ремонт	Отраслевой показатель (показатель госпрограммы)	Единиц (ед.)	56	10	18	140	140	140	2
1.8	Количество объектов архитектурно-художественного освещения на которых реализованы мероприятия по устройству и капитальному ремонт	Отраслевой показатель	Единиц (ед.)	16	0	0	0	0	0	2

Муниципальная программа городского округа Реутов Московской области «Формирование современной комфортной городской среды»

№ п/п	Планируемые результаты реализации муниципальной программы	Тип показателя	Единица измерения	Базовое значение на начало реализации подпрограммы	Планируемое значение показателя по годам реализации					Номер основного мероприятия в перечне мероприятий подпрограммы
					2020 год	2021 год	2022 год	2023 год	2024 год	
1	2	3	4	5	6	7	8	9	10	11
1.9	Доля граждан, принявших участие в решении вопросов развития городской среды, от общего количества граждан в возрасте от 14 лет, проживающих в муниципальных образованиях, на территории которых реализуются проекты по созданию комфортной городской среды	Региональный проект «Формирование комфортной городской среды»	Процент (%)	9	12	15	20	25	30	3
1.10	Реализованы проекты победителей Всероссийского конкурса лучших проектов создания комфортной городской среды в малых городах и исторических поселениях, не менее единицы.	Региональный проект «Формирование комфортной городской среды»	Единиц (ед.)	0	0	0	0	0	0	3
1.11	Соответствие нормативу обеспеченности парками культуры и отдыха	Отраслевой показатель	Процент (%)	71	75	82	90	96	100	3
1.12	Увеличение числа посетителей парков культуры и отдыха	Отраслевой показатель	Процент (%)	110	115	120	125	130	135	2
1.13	Количество приобретенной коммунальной техники	МП	Единиц (ед.)	0	0	0	0	0	0	1
1.14	Количество парков культуры и отдыха на территории городского округа Реутов, в которых благоустроены зоны для досуга и отдыха населения	Отраслевой показатель	Единиц (ед.)	1	0	0	0	0	0	1
1.15	Количество созданных и благоустроенных парков культуры и отдыха на территории Московской области	Отраслевой показатель	Единиц (ед.)	0	0	0	0	0	0	1
1.16	Площадь устраненных дефектов асфальтового покрытия дворовых территорий, в том числе проездов на дворовые территории, в том числе внутриквартальных проездов, в рамках проведения ямочного ремонта	Отраслевой показатель	Квадратный метр (кв. м.)	0	16 816,71	6 800,00	0	0	0	1
1.17	Количество объектов благоустройства, в отношении которых проведены мероприятия по благоустройству, вне реализации национальных и федеральных проектов	Отраслевой показатель	Единиц (ед.)	5	4	3	4	4	4	1, 2



Муниципальная программа городского округа Реутов Московской области «Формирование современной комфортной городской среды»

№ п/п	Планируемые результаты реализации муниципальной программы	Тип показателя	Единица измерения	Базовое значение на начало реализации подпрограммы	Планируемое значение показателя по годам реализации					Номер основного мероприятия в перечне мероприятий подпрограммы
					2020 год	2021 год	2022 год	2023 год	2024 год	
1	2	3	4	5	6	7	8	9	10	11
1.18	Соответствие внешнего вида ограждений региональным требованиям	Рейтинг-45	Баллов	1	2	2,5	2,5	3	3	1
2	Благоустройство территории									-
2.1	Приведение к стопроцентному уровню освещенности территорий муниципальных образований в соответствии с утвержденными нормативными значениями	Показатель муниципальной программы	Процент (%)	100	100	100	100	100	100	2
2.2	Обеспеченность надлежащего технического состояния общественных территорий, детских игровых и спортивных площадок	Показатель муниципальной программы	Процент (%)	100	100	100	100	100	100	2
2.3	Доля освещенных частей улиц, проездов, набережных в общей протяженности улиц, проездов, набережных на территории городского округа Реутов	Показатель муниципальной программы	Процент (%)	100	100	100	100	100	100	2
2.4	Доля светодиодных светильников на территории городского округа Реутов	Показатель муниципальной программы	Процент (%)	21,99	21,99	26,99	-	-	-	2
2.5	Доля уличных светильников на территории населенных пунктов, имеющих статус города, подключенных к автоматизированной системе управления наружным освещением (АСУНО)	Показатель муниципальной программы	Процент (%)	21,99	85,99	90,99	-	-	-	2
3	Создание условий для обеспечения комфортного проживания жителей в многоквартирных домах									-
3.1	Количество отремонтированных подъездов МКД	Обращение Губернатора Московской области	Единиц (ед.)	276	14	18	100	100	100	1
3.2	Количество МКД, в которых проведен капитальный ремонт в рамках региональной программы	Обращение Губернатора Московской области	Единиц (ед.)	88	88	56	107	114	122	1

Муниципальная программа городского округа Реутов Московской области «Развитие и функционирование дорожно-транспортного комплекса»

№ п/п	Планируемые результаты реализации муниципальной программы (подпрограммы) (Показатель реализации мероприятий)	Тип показателя	Единица измерения	Базовое значение показателя на начало реализации программы	Планируемое значение по годам реализации					Номер и название основного мероприятия в перечне мероприятий подпрограммы
					2020 год	2021 год	2022 год	2023 год	2024 год	
1	2	3	4	5	6	7	8	9	10	11
1	Подпрограмма "Пассажирский транспорт общего пользования"									
1.1.	Доля поездок, оплаченных посредством безналичных расчетов, в общем количестве оплаченных пассажирами поездок на конец года	Приоритетно-целевой показатель	%	100%	90	90	90	90	90	1
1.2.	Соблюдение расписания на автобусных маршрутах	Рейтинг-50	%	100%	90	90	90	90	90	1
Подпрограмма "Дорога Подмосковья"										
2.1.	Ремонт (капитальный ремонт) сети автомобильных дорог общего пользования местного значения (оценивается на конец года)	Приоритетно целевой показатель	км/тыс.кв. м	1,24/15,18	2,0/36,7	1,1/13,3	1,8/27,5	0,7/10	0,7/10	3
2.2.	ДТП.Снижение смертности от дорожно-транспортных происшествий:на дорогах федерального значения, на дорогах регионального значения, на дорогах муниципального значения, на частных дорогах,количество погибших на 100 тыс.населения	Рейтинг-50	чел. /100 тыс.населения	2,25	2,25	2,25	2,25	2,25	2,25	3
2.3.	Создание паковочного пространства на улично-дорожной сети (оценивается на конец года)	Рейтинг-50	кол-во мест	110	82	124	100	35	31	3
2.3.1.	Создание паковочного пространства по адресу: ул.Новая,район дома 19 (Кадастровый номер:50:48:0010402:1600)	Показатель муниципальной программы	кол-во маш./мест	12						2

Муниципальная программа городского округа Реутов Московской области «Развитие и функционирование дорожно-транспортного комплекса»

№ п/п	Планируемые результаты реализации муниципальной программы (подпрограммы) (Показатель реализации мероприятий)	Тип показателя	Единица измерения	Базовое значение показателя на начало реализации программы	Планируемое значение по годам реализации					Номер и название основного мероприятия в перечне мероприятий подпрограммы
					2020 год	2021 год	2022 год	2023 год	2024 год	
1	2	3	4	5	6	7	8	9	10	11
2.3.2.	Создание парковочного пространства по адресу: ул.Советская, район дома 37 (Кадастровый квартал: 50:48:0010203)	Показатель муниципальной программы	Кол-во маш. /мест	28						2
2.3.3.	Создание парковочного пространства по адресу: ул.Победы район дома 17 (Кадастровый квартал: 50:48:0010401:806)	Показатель муниципальной программы	Кол-во маш./мест	50						2
2.3.4.	Создание парковочного пространства по адресу: ул.Гагарина район дома 26 (Кадастровый квартал: 50:48:0010206)	Показатель муниципальной программы	Кол-во маш./мест		52					2
2.3.5.	Создание парковочного пространства по адресу: ул.Некрасова, район дома 24 (Кадастровый квартал: 50:48:0010201:2108)	Показатель муниципальной программы	Кол-во маш./мест	20						2
2.3.6.	Создание парковочного пространства по адресу: Юбилейный пр-т, район дома 48 (Кадастровый квартал: 50:48:0030202:6802)	Показатель муниципальной программы	Кол-во маш./мест			20				2
2.3.7.	Создание парковочного пространства по адресу: ул.Калинина, северо-восток, дома 20 (Кадастровый квартал: 50:48:0010407:796)	Показатель муниципальной программы	Кол-во маш./мест			20				2
2.3.8.	Создание парковочного пространства по адресу: ул.Калинина, северо-запад дома 20 (Кадастровый квартал: 50:48:0010407:797)	Показатель муниципальной программы	Кол-во маш./мест			10				2

Муниципальная программа городского округа Реутов Московской области «Развитие и функционирование дорожно-транспортного комплекса»


№ п/п	Планируемые результаты реализации муниципальной программы (подпрограммы) (Показатель реализации мероприятий)	Тип показателя	Единица измерения	Базовое значение показателя на начало реализации программы	Планируемое значение по годам реализации					Номер и название основного мероприятия в перечне мероприятий подпрограммы
					2020 год	2021 год	2022 год	2023 год	2024 год	
1	2	3	4	5	6	7	8	9	10	11
2.3.9.	Создание парковочного пространства по адресу: пр-т. Юбилейный, район дома 52 (Кадастровый квартал: 50:48:0030202:5917)	Показатель муниципальной программы	Кол-во маш./мест						31	2
2.3.10.	Создание парковочного пространства по адресу: ул.Котовского, район дома 7 (Кадастровый квартал: 50:48:0030202)	Показатель муниципальной программы	Кол-во маш./мест					35		2
2.3.11.	Создание парковочного пространства по адресу: ул.Котовского, район дома 4 (Кадастровый квартал: 50:48:0030201)	Показатель муниципальной программы	Кол-во маш./мест			16				2
2.3.12.	Создание парковочного пространства по адресу: ул.Советская, район дома 14 корпус 1 (Кадастровый квартал: 50:48:0010203:1109)	Показатель муниципальной программы	Кол-во маш./мест			28				2
2.3.13.	Создание парковочного пространства по адресу: ул.Молодежная, район дома 5 (Кадастровый квартал: 50:48:0030101)	Показатель муниципальной программы	Кол-во маш./мест			20				2
2.3.14.	Создание парковочного пространства по адресу: ул.Реутовских Ополченцев (Кадастровый квартал: 50:48:0010101:2774)	Показатель муниципальной программы	Кол-во маш./мест				100			2
2.3.15.	Создание автомобильной дороги общего пользования местного значения-проезда братьев Фоминых и парковочного пространства по адресу: г.Реутов, проезд братьев Фоминых (Кадастровый номер 50:48:0010101:199)	Показатель муниципальной программы	Кол-во маш./мест			10				2
2.3.16.	Создание парковочного пространства по адресу: Московская область, г.Реутов, ул.Профсоюзная (Кадастровый квартал: 50:48:0020102:22)	Показатель муниципальной программы	Кол-во маш./мест							2
2.3.17.	Создание парковочного пространства по адресу: Московская область, г.Реутов, ул.Южная 10 А (Кадастровый квартал: 50:48:0030102:3081)	Показатель муниципальной программы	Кол-во маш./мест		30					2
2.3.18.	Создание парковочного пространства по адресу: Московская область, г.Реутов, ул.Октября вл.10	Показатель муниципальной программы	Кол-во маш./мест							
5	"Обеспечивающая подпрограмма"									
5.1.	Создание условий для реализации полномочий органов местного самоуправления	Показать муниципальной программы	%	100%	100%	100%	100%	100%	100%	3



«ОБЩЕСТВЕННО ЗНАЧИМЫЕ» ОБЪЕКТЫ, РЕАЛИЗУЮЩИЕСЯ НА ТЕРРИТОРИИ ГОРОДСКОГО ОКРУГА РЕУТОВ МОСКОВСКОЙ ОБЛАСТИ

ЕЩЕ ПОСТРОИМ:

№ п/п	Наименование социально-значимого объекта (в том числе наименование проекта, место реализации проекта, срок ввода объекта, объем финансирования, результат реализации проекта)	Источники финансирования	2021 год	2022 год	2023 год	2024 год	Результат реализации проекта	Срок ввода объекта
1.	Завершение строительства незавершенного объекта «Поликлиника на 750 посещений в смену» в городском округе Реутов в мкр. 10А	Всего:	976 000,00				Обеспечение высокотехнологичной специализированной медицинской помощью, и создание условий для комфортной работы врачей и обслуживания пациентов в новом мкр.10А	2021 год
		Областной бюджет	976 000,00					
		Местный бюджет	-					
2.	Строительство детского сада на 250 мест в городском округе Реутов в мкр. 10А	Всего:	-	221 444,43	163 727,11		Детский сад микрорайоне 10А на 250 воспитанников будет включать просторные игровые и спальные комнаты, музыкальный и физкультурный залы, пищеблок, медицинские кабинеты, административные и вспомогательные помещения. Здание будет отвечать всем требованиям комфорта и безопасности. Улучшение качества дошкольного образования.	III квартал 2023
		Областной бюджет	-	176 418,00	130 490,81			
		Местный бюджет	-	45 026,43	33 236,30			
3.	Реконструкция на территории МАУ "Старт" в городском округе Реутов, ул. Новая д. 1 А для размещения Школы вратарского мастерства им. Акинфеева	Всего:	-		30 000,00		На территории появится современное искусственное покрытие с подогревом, Улучшится качество тренировочного процесса воспитанников	I квартал 2026
		Областной бюджет	-		23 910,00			
		Местный бюджет	-		6 090,00			
4.	Строительство школы на 1 100 мест в городском округе Реутов в мкр. 10А	Всего:	-			300 000,00	Создание условий для получения качественного образования и разностороннего развития подрастающего поколения	III квартал 2025
		Областной бюджет	-			239 100,00		
		Местный бюджет	-			60 900,00		



Строительство детского сада на 250 мест в городском округе Реутов в мкр. 10А



Реконструкция на территории МАУ «Старт» для размещения школы вратарского мастерства им. Акинфеева

АРХИТЕКТУРНАЯ КОНЦЕПЦИЯ РАЗВИТИЯ СТАДИОНА "СТАРТ"





Строительство школы на 1 100 мест в городском округе Реутов в мкр. 10А





Контактная информация Финансового управления Администрации городского округа Реутов

Заместитель Главы Администрации –
начальник Финансового управления Администрации городского округа Реутов

Бабалова Лилия Викторовна

Адрес: Московская область, г. Реутов, ул. Ленина, д. 27

График работы:

Пн.
Вт.
Ср.
Чтв.
Птн.



9.00-18.00

График личного приема граждан:

Четверг с 16.00 до 17.00

Телефон, факс: 8-495-528-44-70



reutov.net



Instagram

[babalovalv](https://www.instagram.com/babalovalv)

Адрес электронной почты:
finreut@mail.ru